




Årsberetning 2010



Nordlys Forsikring
Gjensidig

Innkalling til Generalforsamling

Generalforsamling avholdes fredag 17. juni 2011 kl 14.00 på
Vesterålen Hotel & Kongressenter, Børøya, Stokmarknes.

Til behandling foreligger:

1. Saker nevnt i vedtektenes § 2-9.

Tillitsvalgte representanter i Nordlys

Foreningens styre

Trond Mentzen (formann)	Bodø
Johan Meløysund	Engavågen
Nils Jørgen Nilsen	Røst
Fritz Andreassen	Bodø
Johann Pedersen	Bøstad
Mikal Steffensen	Myre
Kjell Iversen (adm.dir.)	Bodø

Kontrollkomité

Roald Engeness	Trondheim
Rudolf Johannessen	Lurøy
Gunnar Kristoffersen	Myre

Varamenn

John Steen Holm	Bodø
Einar Frismo	Husvær
Stein Karlsen	Røst
Magne Nilsen	Bodø
Sivert Eriksen	Bodø
Petter Pettersen	Bleik

Kjell Ingebrigtsen	Bodø
--------------------	------

Foreningens hovedkontor ligger i Bodø

Adresse: Sjøgt. 21 – 4. etg.
Telefon: 75 54 40 88
Telefax: 75 54 40 89
E-mail: firmapost@nordlysforsikring.no

Innkalling til Generalforsamling	2
Styrets beretning for 2010	4
Oversikt over samlede opptjente premier og påløpne erstatninger i regnskapsåret	7
Resultatregnskap 2010	8
Balanse pr. 31. desember 2010	10
Endringer i egenkapitalen	12
Kontantstrømoppstilling	13
Noter til regnskapet – 2010	14
Revisors beretning for 2010	23
Kontrollkomiteens beretning for 2010	24
Grafer	25
Foreningens utvikling – siden 1928	26



Styrets beretning for 2010

NORDLYS FORSIKRING Gjensidig er en sammenslutning av Nordland Gjensidige Skibsassuranceforening, stiftet i 1858, og Assuranceforeningen NORDLYS, stiftet i 1919. Foreningene slo seg sammen til ett selskap i 1964 og har sitt kontor i Bodø.

Som gjensidig forsikringsforening er våre kunder medeiere i foreningen, og kan derigjennom påvirke bedriftens beslutninger ved valg av representanter til styre og andre tillitsverv.

Foreningen driver sjøforsikring, i hovedsak forsikring av fiskefartøyer med tilhørende dekninger for mannskaper, redskaper, e.t.c., og har konsesjon på landsdekkende forsikringsvirksomhet. Utover dette kan vi nå gjennom vår samarbeidsavtale med Gjensidige Forsikring tilby medlemmene alle typer privatforsikringer.

PREMIEINNTEKTER

Brutto premieinntekt utgjorde i regnskapsåret kr. 76.818.000,-, som er en nedgang fra foregående år på kr. 521.000,-, tilsvarende 0,7 %.

Av nevnte beløp er kr. 57.228.000,- avgitt som koassuransse. Premie for egen regning utgjør etter dette kr. 19.590.000,-, som er en reduksjon fra foregående år på kr. 4.631.000,-. Reduksjonen skriver seg i det vesentligste til endring av foreningens koassuransseprofil fra 1/1 2010.

HAVARIKOSTNADER

Havariutviklingen i 2010 var positiv sammenlignet med fjoråret. Påløpne havarikostnader i regnskapsåret beløper seg totalt til kr. 28.587.000,-, mot kr. 56.734.000,- i 2009. Av de totale erstatninger faller kr. 11.489.000,- på egen regning. Tilsvarende tall for 2009 var kr. 21.501.000,-. Årets skadeprosent f.e.r. ligger på 58,7 %, mot 88,9 % i 2009.

FORSIKRINGSRELATERTE DRIFTSKOSTNADER

Forsikringsrelaterede driftskostnader beløper seg i regnskapsåret til kr. 4.081.000,-, mot kr. 4.222.000,- i 2009. Kostnadsprosenten, beregnet av premien f.e.r., var 20,8 %.

FINANSFORVALTNING

Hovedtyngden av foreningens midler er ved utgangen av regnskapsåret plassert i fast eiendom, statsobligasjoner og bankinnskudd.

Foreningen er ikke eksponert i aksjemarkedet.

Sum inntekter fra finansielle eiendeler beløper seg i regnskapsåret til kr.15.740.000,-. Finanskostnader er bokført med kr. 605.000,-.

REGNSKAPET

Årets regnskap viser et samlet overskudd før skattekostnad og premierabatt på kr. 20.063.000,-. Styret anser resultatet som tilfredsstillende.

Av nevnte beløp er kr. 6.000.000,- avsatt til premierabatt til medlemmene, hvoretter resultat før skattekostnad utgjør kr. 14.063.000,-.

På bakgrunn av årets gode resultat foreslår styret at det utlignes 15 % regnskapsrabatt på medlemmene. Rabatten beregnes av netto innbetalt kaskopremie i regnskapsåret.

Sikkerhetsavsetningen er redusert med kr. 903.000,- pr. 31.12.10. De samlede forsikringstekniske avsetninger tilfredsstiller de aktuarberegnete minstekrav.

Årsresultatet etter skatt utgjør kr. 12.658.000,-. Styret foreslår at årsresultatet tilføres egenkapitalen.

Samlet opptjent egenkapital pr. 31.12. 2010 utgjør kr. 127.877.000,-.

FREMTIDIG DRIFT

Det fremlagte regnskap gir etter styrets mening et godt bilde av foreningens drift og stilling. Det har ikke oppstått forhold etter regnskapsårets utgang som påvirker regnskap og resultat.

Styret konkluderer med at regnskapet tilfredsstiller alle forutsetninger for fortsatt drift og regnskapet for 2010 er satt opp på dette grunnlag.

DRIFTSOVERSIKT

Ved inngangen til 2010 hadde vi inntegnet 1720 fartøyer med en samlet forsikringssum på 4,8 milliarder kroner. Bestanden utgjorde ved regnskapsårets slutt 1653 fartøyer med en totalsum på 4,32 milliarder kroner.

Foreningens samlede forsikringsbestand utgjorde ved utgangen av regnskapsåret 4334 forsikringer.

Det er i regnskapsåret anmeldt 304 skader vedrørende direkte forretning, hvorav 272 kaskoskader. Av de anmeldte kaskoskadene er det 10 totaltap, med anslåtte erstatninger på til sammen 11,3 millioner kroner.

RISIKOSTYRING

Styret har vedtatt prinsipper for risikostyring og det er etablert kontrollrutiner knyttet til sentrale risikoområder.

Styret har gitt administrasjonen fullmakter innenfor bestemte rammer for de viktigste risikoområder.

Internkontrollen i selskapet er ivarettatt på en tilfredsstillende måte. Styret har gjennom året jevnlig fått seg forelagt rapporter om internkontrollen for 2010.

Det vises til kommentar under note 18.4.

MILJØ/ OG PERSONALFORHOLD

Foreningen driver sin virksomhet i tidsmessige lokaler med gode arbeids- og miljøforhold.

Bedriften har implementert HMS internkontroll-system.

Det har ikke forekommet skader eller ulykker i år 2010. Sykemeldinger i 2010 har vært av kort varighet og utgjør ca. 1 % av samlet arbeidstid.

Ved utgangen av regnskapsåret var det 6 heltidsansatte og 1 i redusert stilling ved kontoret. Det var ansatt 4 mannlige og 3 kvinnelige medarbeidere.




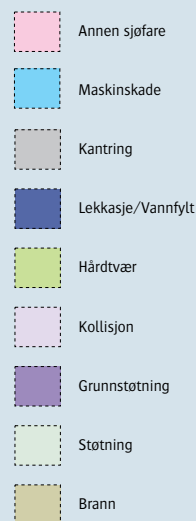
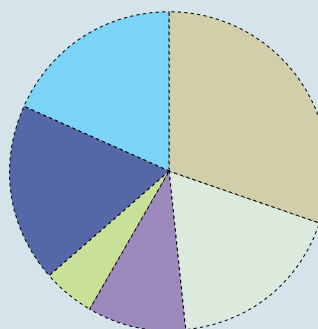
Rekruttering/valg til styrende organer i foreningen skjer blant våre medlemmer, som i hovedsak er fiskebåtreidere. Antallet menn blant våre medlemmer er tilnærmet 100 %.

Styret og selskapets ledelse vektlegger i sitt arbeid de samfunnsmessige forventninger om å fremme likestilling.

Foreningens pensjonsforpliktelser overfor de ansatte er dekket ved kollektiv pensjonsforsikring.

Selskapets art gjør at virksomheten ikke forurensar det ytre miljø.

SKADEÅRSAK, KASKO	2010	2009
Brann	30 %	1 %
Støtning	18 %	14 %
Grunnstøtning	10 %	6 %
Kollisjon	0 %	9 %
Hårdtvær	5 %	23 %
Lekkasje/Vannfylt	18 %	28 %
Kantring	0 %	1 %
Maskinskade	18 %	18 %
Annen sjøfare	0 %	1 %
	100 %	100 %



ANDRE FORHOLD

Hovedavtalen med Gjensidige Forsikring gir oss muligheter for å selge privatforsikringer til våre medlemmer innenfor Gjensidiges produktspekter.

Foreningen vil utover året ta kontakt med medlemmene i denne forbindelse.

To av bedriftens ansatte gjennomførte høsten 2010 opplæring ved Gjensidigeakademiet og er nå autoriserte forsikringsrådgivere innenfor privatforsikring. I tillegg har foreningen besluttet å ansette en ny person ved kontoret med kompetanse på dette området.

Styret takker alle ansatte, tillitsvalgte og øvrige forbindelser for godt samarbeid i 2010.

VALG

Ingen av foreningens tillitsmenn er på valg i år.




Bodø, den 31. desember 2010

25. mars 2011


Trond Mentzen
Formann


Johan Meløysund


Nils Jørgen Nilsen


Johann Pedersen


Mikal Steffensen


Fritz Andreassen


Kjell Iversen
Adm.direktør

Oversikt over samlede opptjente premier og påløpne erstatninger i regnskapsåret

DEFINISJONER

1. Premier direkte forsikring

Dette er de totale premier som innbetales direkte av forsikringstakerne etter fradrag av bonus for skadefri seilas.

2. Premier mottatt forsikring

Beløpet representerer premier for forsikringsandeler som er mottatt fra andre selskaper.

3. Premier avgitt forsikring

Dette er premier for forsikringsandeler som avgis til andre selskaper (koassuransé).

4. Premie for katastrofeforsikring

Dette er premie vi betaler for reassuransedekning som skal sikre oss mot tap for egen regning ved katastrofer.

5. Premier for egen regning

Dette er vår andel av den samlede premieinntekt for direkte og indirekte forsikring, og står i forhold til den risiko vi overtar for egen regning.

6. Erstatninger direkte forsikring

Beløpet representerer de samlede erstatninger som er utbetalt direkte til våre forsikringstakere i løpet av regnskapsåret.

7. Erstatninger mottatt forsikring

Dette er erstatninger som er utbetalt vedrørende forsikringer overtatt fra andre selskaper.

8. Erstatninger avgitt forsikring

Dette er koassurandørenes andel av de erstatninger som er utbetalt til våre forsikringstakere.

9. Erstatninger for egen regning

Dette er vår andel av samlede erstatningsutbetalinger til forsikringstakerne. Beløpet inkluderer også reserve for ikke oppgjorte skader for egen regning.



	Definisjon	2010	2009
Opptjente premier			
Direkte forsikring	1	68 936 616	69 441 463
Mottatt forsikring	2	7 881 741	7 897 502
Brutto premier		76 818 357	77 338 965
- Avgitt forsikring	3	57 228 115	53 117 797
Brutto premier for egen regning		19 590 242	24 221 168
- Avgitt gjenforsikring (katastrofeforsikring)	4	12 377	30 954
Premier for egen regning	5	19 577 865	24 190 214
Påløpne erstatninger			
Direkte forsikring	6	38 598 698	40 912 027
Mottatt forsikring	7	1 578 179	4 404 202
Utbetalt i regnskapsåret		40 176 877	45 316 229
Endring i kalkulerte erstatninger		-11 589 414	11 417 933
Brutto erstatninger		28 587 463	56 734 162
- Avgitt forsikring	8	26 244 192	26 090 586
Endring i kalkulerte erstatninger avgitt forsikring		9 145 000	-9 142 722
Erstatninger for egen regning	9	11 488 271	21 500 854

Resultatregnskap 2010

Teknisk regnskap	Noter	2010	2009
Premieinntekter m.v.			
Forfalt bruttopremie		19 590 242,00	24 221 168,00
- Avgitt gjenforsikringspremie		12 377,00	30 954,00
Endring i avsetning for ikke opptjent bruttopremie		0,00	0,00
Gjenforsikringsandel			
Sum premieinntekter for egen regning		19 577 865,00	24 190 214,00
Allokert investeringsavkastning overført fra ikke-teknisk regnskap		441 538,00	565 601,00
Andre forsikringsrelaterte inntekter		16 802,00	19 760,00
Erstatningskostnader			
Betalte erstatninger			
Brutto		13 932 685,00	19 225 644,00
- Gjenforsikringsandel			
Endring i erstatningsavsetning			
Brutto		-2 444 414,00	2 275 211,00
- Gjenforsikringsandel			
Sum erstatningskostnader for egen regning	9	11 488 271,00	21 500 855,00
Premierabatter og andre gevinstavtaler			
Premierabatt mottatt		0,00	0,00
Premierabatt forsikringstakere		6 000 000,00	5 000 000,00
Sum premierabatter og andre gevinstavtaler		6 000 000,00	5 000 000,00
Forsikringsrelaterte driftskostnader			
Salgskostnader	4,5	-2 009 446,00	-1 656 205,00
Endringer i forskuddsbetalte direkte salgskostnader			
Fors.relaterte adm.kost. inkl. prov. for mottatt gjenfors.	4,5	6 626 926,00	6 436 877,00
- Mottatte provisjoner for avgitt gjenforsikring og gevinstandeler		536 198,00	558 235,00
Sum forsikringsrelaterte driftskostnader		4 081 282,00	4 222 437,00
Andre forsikringsrelaterte driftskostnader		0,00	0,00
Resultat av teknisk regnskap før sikkerhetsavsetninger		-1 533 348,00	-5 947 717,00
Endring i andre tekniske og i sikkerhetsavsetning mv.			
Endring i avsetning for ikke avløpt risiko			
Endring i sikkerhetsavsetning		-903 000,00	398 000,00
Endring i andre tekniske avsetninger			
Sum endring i sikkerhetsavsetning m.v.		-903 000,00	398 000,00
Resultat av teknisk regnskap for skadeforsikring	10	-630 348,00	-6 345 717,00

Ikke-teknisk regnskap	Noter	2010	2009
Netto inntekter fra investeringer			
Inntekter fra investeringer i datterforetak mv.			
Renteinntekter og utbytte mv på finansielle eiendeler		15 739 987,00	9 172 288,00
Netto driftsinntekt fra eiendom			
Verdiendring på investeringer		0,00	0,00
Realisert gevinst og tap på investeringer		0,00	0,00
Adm.kost. knyttet til investeringer, herunder rentekostnader	4,5	604 992,00	547 245,00
Sum netto inntekter fra investeringer		15 134 995,00	8 625 043,00
Allokert investeringsavkastning overført til teknisk regnskap		441 538,00	565 601,00
Andre inntekter		0,00	0,00
Andre kostnader		0,00	0,00
Resultat av ikke- teknisk regnskap		14 693 457,00	8 059 441,00
Resultat før skattekostnad		14 063 109,00	1 713 724,00
Skattekostnad	19	1 405 138,00	140 165,00
Resultat før andre resultatkomponenter		12 657 971,00	1 573 559,00
Andre resultatkomponenter			
Endringer i verdireguleringsreserve - eiendom, anlegg og utstyr.			
Aktuarielle gevinster og tap på ytelsesbaserte pensjonsordninger.			
Gevinster og tap på finansielle eiendeler tilgjengelige for salg.			
Andel av andre resultatkomponenter ved anvendelser av egenkapitalmetoden			
Ekstraordinære kostnader			
TOTALRESULTAT		12 657 971,00	1 573 559,00
Overføringer og disponeringer			
Overføringer			
Overført fra annen egenkapital		0,00	0,00
Sum overføringer		0,00	0,00
Disponeringer			
Premierabatt forsikringstakere		0,00	0,00
Skadeforebyggende tiltak		0,00	0,00
Andre overføringer		0,00	0,00
Overført til annen opptjent egenkapital		12 657 972,00	1 573 560,00
Sum disponert		12 657 972,00	1 573 560,00

Balanse 31/12-2010

Eiendeler	Noter	2010	2009
Immaterielle eiendeler			
Investeringer			
Bygninger og andre faste eiendommer			
Eierbenyttet eiendom	5,6	3 023 111,00	3 306 889,00
Finansielle eiendeler som måles til amortisert kost			
Investeringer som holdes til forfall		14 328 542,00	15 021 901,00
Utlån	2	2 419 546,00	2 563 091,00
Fordringer			
Finansielle eiendeler som måles til virkelig verdi			
Aksjer og andeler (inkl aksjer og andelser som måles til kost)		248 754,00	104 800,00
Obligasjoner og andre verdipapirer med fast avkastning			
Utlån			
Fordringer	1	122 916 315,00	110 303 549,00
Finansielle derivater			
Andre finansielle eiendeler			
Sum investeringer		142 936 269,00	131 300 230,00
Gjenforsikringsandel av brutto forsikringsforpliktelser i skadeforsikring			
Gjenforsikring av ikke opptjent bruttopremie			
Gjenforsikringsandel av brutto erstatningsavsetning			
Sum gjenforsikringsandel av brutto fors.pliktelser		0,00	0,00
Fordringer			
Fordringer i forbindelse med direkte forretninger			
Forsikringstakere		147 232,00	260 758,00
Mellommenn			
Fordringer i forbindelse med gjenforsikring		979 848,00	1 286 347,00
Andre fordringer	12	3 930 537,00	4 352 374,00
Sum fordringer		5 057 617,00	5 899 478,00
Andre eiendeler			
Anlegg og utstyr	5,6	1 235 073,00	1 515 573,00
Kasse,bank	1	1 011 345,00	2 346 386,00
Eiendeler ved skatt		2 188 011,00	2 631 955,00
Andre eiendeler betegnet etter sin art.	3,5,6,13	4 450 748,00	4 478 602,00
Sum andre eiendeler		8 885 177,00	10 972 517,00
Forskuddsbetalte kostnader og opptjente inntekter			
Opptjente, ikke mottatte leieinntekter			
Forskuddsbetalte direkte salgskostnader			
Andre forskuddsbetalte kostnader og opptjente ikke mottatte inntekter			
Sum forskuddsbetalte kostnader og opptjente ikke mottatte inntekter		0,00	0,00
SUM EIENDELER		156 879 063,00	148 172 225,00

Egenkapital og forpliktelser	Noter	2010	2009
Opptjent egenkapital			
Fond mv.			
Administrasjonsavsetning	7	373 000,00	454 000,00
Avsetning til naturskadefondet		0,00	0,00
Avsetning til garantiordningen	7	988 965,00	1 009 016,00
Annen opptjent egenkapital		126 515 313,00	113 756 291,00
Sum opptjent egenkapital	11	127 877 278,00	115 219 307,00
Forsikringsforpliktelser brutto i skadeforsikring			
Avsetning for ikke opptjent premie		0,00	0,00
Brutto erstatningsavsetning	7,8	5 638 060,00	8 082 474,00
Avsetning til premierabatter og andre gevinstavtaler		9 682 402,00	9 474 064,00
Sikkerhetsavsetning mv.			
Sikkerhetsavsetning	7	2 730 000,00	3 633 000,00
Andre tekniske avsetninger			
Sum forsikringsforpliktelser brutto i skadeforsikring		18 050 462,00	21 189 538,00
Avsetninger for forpliktelser			
Pensjonsforpliktelser o.l.		0,00	0,00
Forpliktelser ved skatt		1 088 134,00	539 873,00
Andre avsetninger for forpliktelser		0,00	72 979,00
Sum avsetninger for forpliktelser		1 088 134,00	612 852,00
Forpliktelser			
Forpliktelser i forbindelse med direkte forsikring	14	8 768 168,00	8 689 735,00
Forpliktelser i forbindelse med gjenforsikring		0,00	0,00
Forpliktelser til kredittinstitusjoner			
Andre forpliktelser	15	1 002 180,00	722 246,00
Sum forpliktelser		9 770 348,00	9 411 981,00
Påløpne kostnader og mottatte ikke opptjente inntekter			
Mottatte, ikke opptjente leieinntekter			
Andre påløpne kostnader og mottatte ikke opptjente inntekter	16	92 841,00	1 738 547,00
Sum påløpne kostnader og mottatte ikke opptjente inntekter		92 841,00	1 738 547,00
SUM EGENKAPITAL OG FORPLIKTELSE		156 879 063,00	148 172 225,00

Bodø, den 31. desember 2010
25. mars 2011



Trond Mentzen
Formann


Johan Meløysund


Nils Jørgen Nilsen


Johann Pedersen


Mikal Steffensen


Fritz Andreassen


Kjell Iversen
Adm.direktor

Oppstilling over endringer i egenkapitalen

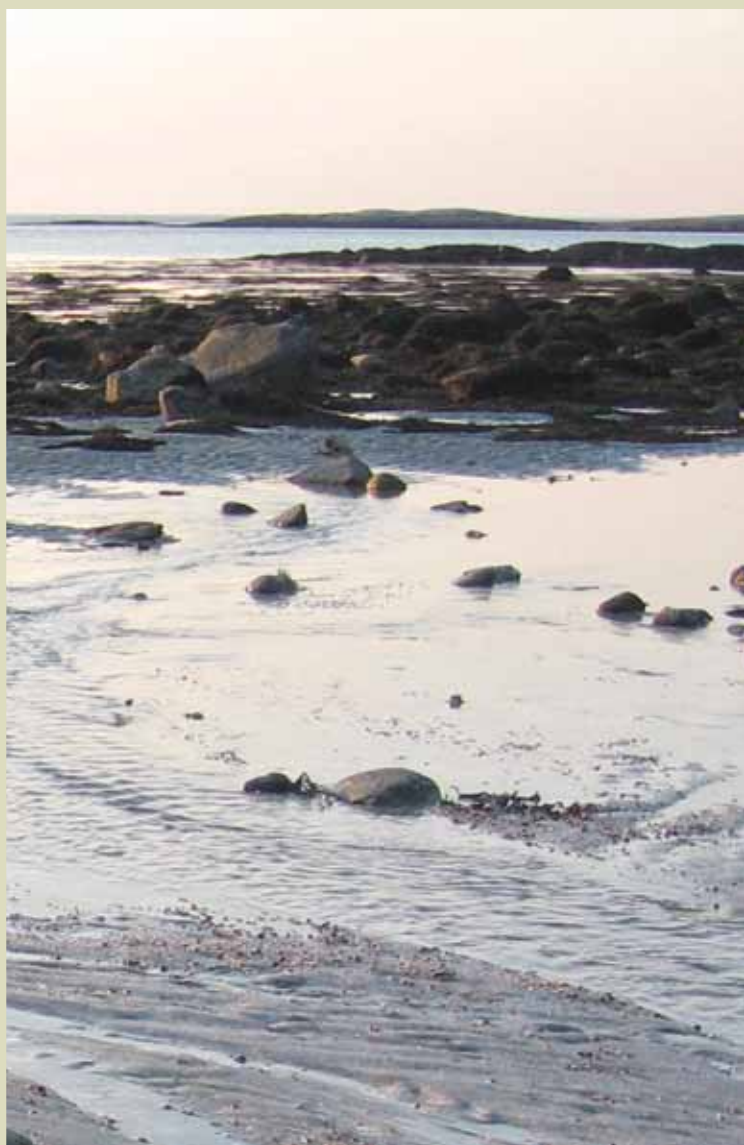
Administrasjonsavsetning pr. 01.01.2010	454 000
Årets endring i administrasjonsavsetningen	-81 000
Administrasjonsavsetning pr. 31.12.2010	373 000
Avsetning til garantiordningen pr. 01.01.2010	1 009 016
Årets endring i avsetning til garantiordningen	-20 051
Avsetning til garantiordningen pr. 31.12.2010	988 965
Annen opptjent egenkapital pr. 01.01.2010	113 756 291
Årets totalresultat	12 657 971
Årets endring i administrasjonsavsetningen	81 000
Årets endring i avsetning til garantiordningen	20 051
Annen opptjent egenkapital pr. 31.12.2010	126 515 313
Sum opptjent egenkapital pr. 31.12.2010	127 877 278



Kontantstrømoppstilling

Kontantstrømanalyse (hele NOK 1.000 kr)

A Anskaffelse av midler	2010	B Anvendelse av midler	2010
Resultat før skattekostnad	1 713 724	Underskudd	0
Ordinære avskrivninger	648 083	Reduksjon annen egenkapital	0
Reduksjon fordringer	0	Reduksjon i kortsiktig gjeld	0
Reduksjon aksjer/obligasjoner	0	Reduksjon forpliktelser og påløpte kostnader	0
Salg av driftsmidler	0	Reduksjon i langsiktig gjeld	0
Reduksjon andre eiendeler	0	Reduksjon forsikringstekniske avsetninger inkl. premierabatt	0
Økning forpliktelser og påløpte kostnader	2 605 883	Reduksjon andre avsetninger	0
Økning forsikringstekniske avsetninger inkl. premierabatt	2 778 693	Økning fordringer	1 953 095
Økning andre avsetninger	0	Økning aksjer/obligasjoner	0
Sum anskaffelse av midler	7 746 383	Kjøp av driftsmidler	531 684
		Økning poster klassifisert som investeringer	3 835 882
		Økning andre eiendeler	0
		Sum anvendelse av midler	6 320 661
		A-B Endring i likvider (kasse, bank)	1 425 722



Noter til regnskapet – 2010

REGNSKAPSPRINSIPPER

Årsregnskapet er satt opp i samsvar med Finansdepartementets forskrift om årsregnskap m.m. for forsikringselskaper (sist endret 18. desember 2009).

Selskapsregnskapet legger til grunn prinsippene i et historisk kost regnskap, med unntak av finansielle investeringer holdt til forfall som måles til amortisert kost.

Forsikringstjenesten leveres i takt med forsikringsperioden. Inntektsføring av forsikringspremier skjer derfor i takt med forsikringsperioden. Alle våre dekningsfornyes pr. 1.1 hvert år, og er dermed avsløpt ved årets slutt. Også nye avtaler som inngås i løpet av året er avsløpt ved årets slutt. Forfalte bruttopremier omfatter all premie for egen regning og posten "endring i avsetning for ikke opptjent premie" vil således være lik null ved årets utgang. Denne avsetningen blir imidlertid beregnet i perioderegnskapene.

Allokert investeringsavkastning beregnes på grunnlag av gjennomsnittlige forsikringstekniske avsetninger gjennom regnskapsperioden. Ved beregning av allokert investeringsavkastning anvendes en forsikringsteknisk rente som settes lik gjennomsnittlig rente på statsobligasjoner med gjenstående løpetid lik 3 år. Allokert investeringsavkastning overføres fra det ikke-tekniske til det tekniske regnskapet gjennom postene 2 og 12 i resultatregnskapet.

Erstatningskostnader består av betalte erstatninger og endringer i erstatningsavsetningene. De inneholder således avviklingen, enten gevinst eller tap, i forhold til tidligere års avsetninger.

Forsikringsrelaterte kostnader består av administrasjons- og salgskostnader minus mottatte provisjoner for avgitt forretning.

Eiendom og varige driftsmidler vurderes til anskaffelseskost etter fradrag for akkumulerte av- og nedskrivninger.

Kundefordringer og andre fordringer vurderes til anskaffelseskost eller til virkelig verdi dersom denne er lavere.

Bruk av estimater ved utarbeidelse av årsregnskapet

Ledelsen har brukt estimater og forutsetninger som har påvirket eiendeler, gjeld, inntekter, kostnader og opplys-

ning om potensielle forpliktelser. Dette gjelder særlig avskrivninger på varige driftsmidler og pensjonsforpliktelser. Fremtidige hendelser kan medføre at estimatene endrer seg. Estimater og de underliggende forutsetningene vurderes løpende. Endringer i regnskapsmessige estimater regnskapsføres i den perioden endringene oppstår. Hvis endringene også gjelder fremtidige perioder fordeles effekten over inneværende og fremtidige perioder.

Finansielle instrumenter

I overensstemmelse med IFRS 7 Finansielle instrumenter klassifiseres finansielle instrumenter i følgende kategorier: virkelig verdi med verdiendringer over resultatet, holdt til forfall, utlån og fordringer, tilgjengelig for salg og andre forpliktelser.

Ledelsens vurdering er at klassifiseringen bør skjer på bakgrunn av type og formål med investeringen.

Finansielle eiendeler med faste eller bestembare kontantstrømmer og bestemt innløsningsdato hvor konsernet har intensjon om og evne til å holde investeringen til forfall, er klassifisert som investeringer holdt til forfall, med unntak av de instrumentene som virksomheten utpeker som til virkelig verdi med verdiendringer mot resultatet eller tilgjengelig for salg, eller som møter kriteriene for å inngå i kategorien utlån og fordringer. Nordlys Forsikring har obligasjoner som er klassifisert som investeringer holdt til forfall.

Finansielle forpliktelser som ikke faller inn i kategorien holdt for handelsformål og som ikke er utpekt som til virkelig verdi med verdiendringer mot resultatet er klassifisert som andre forpliktelser.

Investeringer holdt til forfall regnskapsføres til amortisert kost.

Finansielle eiendeler vurdert til amortisert kost nedskrives når det ut fra objektive bevis er sannsynlig at instrumentets kontantstrømmer har blitt påvirket i negativ retning av en eller flere begivenheter som har inntrådt etter førstegangs regnskapsføring av instrumentet. Nedskrivningsbeløpet resultatføres. Dersom årsaken til nedskrivningen i en senere periode bortfaller, og bortfallet kan knyttes objektivt til en hendelse som skjer etter at verdifallet er innregnet, reverseres den tidligere nedskrivningen. Reverseringen skal ikke resultere i at den balanseførte verdien av den finansielle eiendelen overstiger beløpet for det som amortisert kost

ville ha vært dersom verdifallet ikke var blitt innregnet på tidspunktet da nedskrivningen blir reversert. Reversering av tidligere nedskrivning presenteres som inntekt.

Ytelsesbaserte pensjonsplaner vurderes til nåverdien av de fremtidige pensjonsytelser som regnskapsmessig anses opptjent på balansedagen. Pensjonsmidler vurderes til virkelig verdi.

Endring i ytelsesbaserte pensjonsforpliktelser som skyldes endringer i pensjonsplaner, fordeles over antatt gjennomsnittlig gjenværende opptjeningstid. Akkumulert virkning av estimatendringer og endringer i finansielle og aktuarielle forutsetninger (aktuarielle gevinster og tap) under 10 % av det største av ytelsesbaserte pensjonsforpliktelser og pensjonsmidler ved begynnelsen av året innregnes ikke. Når den akkumulerte virkningen er over 10 %, innregnes overskytende over antatt gjennomsnittlig gjenværende opptjeningstid i resultatet. Periodens netto pensjonskostnad klassifiseres som lønn og personalkostnader. Periodisert arbeidsgiveravgift er klassifisert som en del av netto pensjonsmidler i balansen.

Aktuarmessig gevinst eller tap er amortisert over gjenværende gjennomsnittlig opptjeningstid.

Avsetninger

En avsetning regnskapsføres når selskapet har en forpliktelse (rettslig eller selvpålagt) som en følge av en tidligere hendelse, det er sannsynlig (mer sannsynlig enn ikke) at det vil skje et økonomisk oppgjør som følge av denne forpliktelsen og beløpets størrelse kan måles pålitelig. Myndighetene har fastsatt minstekrav for forskjellige avsetningstyper, som beregnes av en aktuar. Følgende avsetningstyper er aktuelle for Nordlys Forsikring:

Erstatningsavsetning viser avsetning for skader som allerede er meldt til selskapet og et anslag for skader som er inntruffet, men ikke meldt til selskapet pr. regnskapsårets slutt. Avsetningen knyttet til kjente skader er individuelt vurdert av skadebehandlingsavdelingen i selskapet, mens avsetning for ukjente skader er basert på erfaringsmessige beregninger og forsikringsmatematiske metoder.

Sikkerhetsavsetning er avsetning for å dekke fluktuasjoner i selskapets erstatningskrav (eventuelle katastrofer og ekstraordinære skadeforløp). Summen av premie-, erstatnings- og sikkerhetsavsetning skal med 99 % sannsynlighet dekke selskapets forpliktelser på balansedagen.

Administrasjonsavsetning skal dekke de administrasjonskostnader som påløper i forbindelse med skadeoppgjør ved en eventuell avvikling av foreningen. Gjennom endring i forskrift, datert 4. april 2008, er administrasjonsavsetningen nå klassifisert som egenkapital. En endring i denne føres direkte mot bokført egenkapital.

Avsetning til garantiordningen skal gi sikkerhet for at forsikringstakerne mottar riktig oppfyllelse av forsikringskrav som følger av avtalen. Avsetningen skal være minst 1,5 % av opptjent forsikringspremie de siste tre årene. Den klassifiseres som egenkapital og endringer i avsetningen føres direkte mot egenkapitalen.

Tidligere ble endringer i administrasjonsavsetning og avsetning til garantiordningen ført over resultatet, hvor en økning i avsetningene førte til svakere resultat og nedgang i avsetningene typisk gav bedre resultat. Fra 2008 kreves det at disse to avsetningene føres direkte mot foreningens egenkapital.



Note 1 – Kortsiktige fordringer

De kortsiktige fordringer er vurdert til pålydende. I posten inngår sperrer konto (skattetrekk) med NOK 660.441,-.

Note 2 – Utlån

Utlånene er vurdert til pålydende. Lån til firmaets direktør beløper seg i regnskapsåret til NOK 554.410,-. Lån til firmaets øvrige ansatte beløper seg til NOK 1.865.136,-.

Note 3 – Pensjonskostnad og forpliktelse/midler

Økonomiske forutsetninger:	2009	2010
Diskonteringsrente	5,40 %	4,60 %
Forventet avkastning på pensjonsmidler	5,60 %	5,40 %
Årlig forventet lønnsvekst	4,25 %	4,00 %
Årlig forventet G-regulering	4,00 %	3,75 %
Årlig forventet regulering av pensjoner under utbetaling	1,30 %	1,30 %

Demografiske forutsetninger:	K2005	K2005
Anvendt dødlighetstabell	K2005	K2005
Anvendt uføretariff	IR02	IR02

Frivillig avgang (alle aldre)	8%–0%	8%–0%
-------------------------------	-------	-------

K2005 og utdrag av sannsynligheter benyttet i beregningene**Forventet gjenstående levetid**

Alder	Menn	Kvinner
20	60,5	64,3
40	40,8	44,5
60	22,3	25,4
80	8	9,7

Dødssannsynlighet

Alder	Menn	Kvinner
20	0,01 %	0,01 %
40	0,07 %	0,04 %
60	0,63 %	0,36 %
80	5,90 %	3,90 %

Uføresannsynlighet

Alder	Menn	Kvinner
20	0,08 %	0,11 %
40	0,18 %	0,26 %
60	1,93 %	2,90 %
80	-	-

Moderat risiko

Prosentvis sammensetning av pensjonsmidler i moderat portefølje:	31.12.09	30.06.10
Aksjer	13,50 %	15,60 %
Omløpsobligasjoner	23,30 %	16,60 %
Pengemarked	8,50 %	13,20 %
Anleggsobligasjoner	35,70 %	32,50 %
Eiendom	16,60 %	16,10 %
Annet	2,30 %	6,00 %

Foreningen har to ordninger:**1. Pensjonsordning for fylte 67 år, sikret i kollektivforsikring i livselskap**

Beløp i hele NOK	2009	2010
Nåverdi av årets pensjonsopptjening	361 757	373 098
Rentekostnad på pensjonsforpliktelsen	691 314	669 691
Avkastning på pensjonsmidler (fratrukket adm. kostnader)	-634 282	-587 507
Resultatført aktuarielt tap/(gevinst)	294 697	191 408
Resultatført implementeringsvirkning	0	0
Resultatført planendringseffekt/overgang til innskudd etc.	-7 363	0
Periodisert arbeidsgiveravgift	33 084	35 967
Netto pensjonskostnad	739 208	682 656

Estimat avkastning på pensjonsmidler:

*Beste estimat basert på oppnådd avkastning pr. 2 kvartal 2010

Pensjonsforpliktelsen	31.12.09	31.12.10
Påløpte pensjonsforpliktelser (DBO)	1 340 630	1 488 703
Pensjonsmidler (til markedsverdi)	0	0
Påløpte pensjonsforpliktelser (DBO) ekskl. AGA	-1 340 630	-1 488 703
Arbeidsgiveravgift	-105 910	-117 608
Påløpte pensjonsforpliktelser inkl. AGA	-1 446 539	-1 606 310
Ikke resultatført planendring/ implementeringsvirkning	0	0
Ikke resultatført virkning av estimatavik	2 402 763	2 091 838
Tilpassninger AGA tidligere beregninger	0	0
Netto balanseført pensjonsforpliktelse inkl. AGA	956 224	485 528

Moderat risiko

Antall personer omfattes av ordningen:	31.12.09	31.12.10
Aktive	7	7
Pensjonister	0	0
Utmeldte med rettigheter		
Totalt	7	7

Note 4 – Ytelser til ledende personer/tillitsvalgte

	Daglig leder	Styre	Kontrollkomite
Lønn/honorar og møtegodtgjørelse	843 564	418 000	134 000
Betalt pensjonspremie (inkl. amort.premien)	271 902		
Daglig leder disponerer fri bil.			

Honorar til revisor er kostnadsført med NOK 249.312. Av dette utgjør lovpålagt revisjon NOK 205.562. Skatterådgivning utgjør NOK 31.250 og andre tjenester utenfor revisjon NOK 12.500. Alle beløp er inkl. mva.

Note 5 - Eierbenyttet eiendom og varige driftsmidler

	Maskiner, inventar o.l.	Transportmidler	Fast Eiendom
Anskaffelseskost pr. 01.01.2010	7 475 904	734 119	8 605 733
Tidligere oppskrevet			
Oppskrivninger i år			
Tilgang	410 639		
Avgang			
Samlede av- og nedskrivninger	6 688 192	316 118	5 582 622
Bokført verdi pr. 31.12.2010	1 198 351	418 001	3 023 111
Årets ordinære avskrivninger	394 909	58 263	283 788
Årets nedskrivninger	231 163	-	-
Prosentstørrelse for ordinære avskrivninger	0-33,3 %	10-17,2 %	0-4 %

Note 6 – Anskaffelse og salg av eierbenyttet eiendom og varige driftsmidler

	2010	2009	2008	2007	2006
TRANSPORTMIDLER					
Anskaffelser	0	0	570	0	0
Salg	0	0	231	0	0
MASKINER, INVENTAR					
Anskaffelser	411	461	243	315	335
Salg	0	0	0	0	0
EIERBENYTTET EIENDOM					
Anskaffelser	0	0	0	160	0
Salg	0	0	0	0	0
TOTALT					
Anskaffelser	411	461	813	475	335
Salg	0	0	231	0	0

Note 7 – Forskringstekniske avsetninger (i hele NOK 1.000)


	Avsetning 31.12.09	Avsatt 2010	Avsetning 31.12.10	Minstekrav 31.12.10
Erstatningsavsetning	8 082	-2 444	5 638	4 728
Sikkerhetsavsetning	3 633	-903	2 730	2 730
Administrasjonsavsetning	454	-81	373	373
Avsetning til garantiordningen	1 009	-20	989	989
Totalt	13 178	-3 448	9 730	8 820

Note 8 – Avvikling av erstatningsavsetning F.E.R. fra forrige regnskapsår (hele NOK 1.000)

A	B	C	D	E	F	G
Bokført avsetning 31.12.09	Av denne er medgått i regnskapsåret	På nytt avsatt for tidligere år	Til sammen B + C	Gevinst/tap på avviklingen A - D	Avsetning for skader inntruffet 2010	Samlet avsetning 31.12.2010 C + F
8 082	4 106	2 520	6 626	1 456	3 118	5 638


Note 9 – Spesifikasjon av erstatningskostnadene F.E.R. i regnskapsåret

SKADER INNTRUFFET I 2010	
Betalte erstatninger	9 826 344
Erstatningsavsetning 31.12.2010	3 118 244
SKADER INNTRUFFET I 2009 OG TIDLIGERE	
Betalte erstatninger	4 106 341
Erstatningsavsetning 31.12.2010	2 519 816
Erstatningsavsetning 31.12.2009	-8 082 474
Samlede erstatningskostnader F.E.R. i 2010	11 488 271



Note 10 – Forsikringsteknisk resultat (hele NOK 1.000)

	2010	2009	2008	2007	2006
Forfalte bruttopremier	19 578	24 190	22 085	20 804	16 585
Opptjente bruttopremier	19 578	24 190	22 085	20 804	16 585
Andre forsikringsrelaterte inntekter	458	585	871	981	781
Påløpne bruttoerstatninger	-11 488	-21 501	-11 585	-15 071	-8 775
Forsikringsrelaterte driftskostnader	-4 081	-4 222	-5 579	-6 487	-5 210
Endring i forsikringstekniske avsetninger	903	-398	-202	-667	240
Forsikringsteknisk resultat før premierabatt og andre gevinstavtaler	5 370	-1 346	5 590	-440	3 621
Motatt premierabatt				1 347	3 581
Premierabatt til medlemmer	-6 000	-5 000	-5 590	-907	-4 500
Forsikringsteknisk resultat etter premierabatt og andre gevinstavtaler	-630	-6 346	0	0	2 702



Note 11 – Egenkapital, kapitaldekning og solvensmargin

EGENKAPITAL

Egenkapital pr. 31.12.09		2010	
Annen opptjent egenkapital 31.12.08		110 103 018	
Økt EK som følger av utsatt skattefordel		2 232 249	
Økning i administrasjonsavsetning		-38 000	
Økning i avsetning til garantiordningen		-114 535	
Administrasjonsavsetning		454 000	
Avsetning til garantiordningen		1 009 016	
Tilført av årets resultat		1 573 559	
Sum egenkapital pr. 31.12.09		115 219 307	
Egenkapital pr. 31.12.10		2010	
Annen opptjent egenkapital 31.12.09		113 756 291	
Reduksjon i administrasjonsavsetning		81 000	
Reduksjon i avsetning til garantiordningen		20 051	
Administrasjonsavsetning		373 000	
Avsetning til garantiordningen		988 965	
Tilført av årets resultat		12 657 971	
Sum egenkapital pr. 31.12.10		127 877 278	
Kapitaldekning		2009	2010
Annen egenkapital	126 515 313		113 756 291
- utsatt skattefordel	2 188 011		2 631 955
Netto ansvarlig kapital	124 327 302		111 124 336
Eiendeler vektet beløp	31 743 000		30 318 000
Kapitaldekningsprosent	391,67		366,53
Minstekrav til ansvarlig kapital	23 700 000		23 700 000

Utsatt skattefordel er fratrukket.

Solvensmargin		2009	2010
Minstekrav til solvensmargin		18 842	19 300
Solvensmargin kapital		125 556	112 759

Note 12 – Spesifikasjon av andre fordringer

Debitorer avgitt forretning	3 784 991
Andre debitorer	145 546
Sum andre fordringer	3 930 537

Note 13 - Spesifikasjon av andre eiendeler

Pensjonsmidler	4 069 630
Andre eiendeler (aktiva)	381 118
Sum andre eiendeler	4 450 748

Note 14 – Spesifikasjon av forpliktelser direkte forretning

Forsikringselskaper	14 276
Agenter	1 539
Forskuddsbetalte premier	8 752 353
Sum forpliktelser direkte forretning	8 768 168

Note 15 – Spesifikasjon av andre forpliktelser

Skyldig skattetrekk	660 441
Diverse kreditorer	341 739
Sum andre forpliktelser	1 002 180

Note 16 – Spesifikasjon av påløpne kostnader og forskuddsbetalte inntekter

Påløpne feriepenger	485 845
Påløpt arbeidsgiveravgift	249 288
Andre påløpne kostnader	-642 292
Sum påløpne kostnader og forskuddsbetalte inntekter	92 841



Note 17 – Kontantstrømanalyse (hele NOK 1.000 kr)

A Anskaffelse av midler	2010
Resultat før skattekostnad	1 713 724
Ordinære avskrivninger	648 083
Reduksjon fordringer	
Reduksjon aksjer/obligasjoner	
Salg av driftsmidler	
Reduksjon andre eiendeler	
Økning forpliktelse og påløpte kostnader	2 605 883
Økning forsikringstekniske avsetninger inkl. premierabatt	2 778 693
Økning andre avsetninger	
Sum anskaffelse av midler	7 746 383

B Anvendelse av midler **2010**

Underskudd	
Reduksjon annen egenkapital	
Reduksjon i kortsiktig gjeld	
Reduksjon forpliktelse og påløpte kostnader	
Reduksjon i langsiktig gjeld	
Reduksjon forsikringstekniske avsetninger inkl. premierabatt	
Reduksjon andre avsetninger	
Økning fordringer	1 953 095
Økning aksjer/obligasjoner	
Kjøp av driftsmidler	531 684
Økning poster klassifisert som investeringer	3 835 882
Økning andre eiendeler	
Sum anvendelse av midler	6 320 661
A-B Endring i likvider (kasse, bank)	1 425 722

Note 18 – Finansielle instrumenter

1. Klassifisering av finansielle eiendeler og forpliktelse

31.12.10	Holdt til forfall	Utlån og fordringer	Øvrige finansielle forpliktelse	Total
Eiendeler				
Investeringer som holdes til forfall	13 846 635			13 846 635
Utlån		2 419 546		2 419 546
Fordringer som er kontantekvivalenter		122 916 315		122 916 315
Kundefordringer		147 232		147 232
Kortsiktige fordringer i.f.m. gjenforsikring		979 848		979 848
Andre kortsiktige fordringer		3 930 537		3 930 537
Kasse, bank		1 011 345		1 011 345
SUM FINANSIELLE EIENDELER	13 846 635	131 404 823	0	145 251 458
Forpliktelse				
Brutto erstatningsavsetning			5 638 060	5 638 060
Avsetning til premierabatter			9 682 402	9 682 402
Forpliktelse i forbindelse med dir. forsikring			8 768 168	8 768 168
Andre forpliktelse			1 002 180	1 002 180
SUM FINANSIELLE FORPLIKTELSE	0	0	25 090 810	25 090 810

2. Fastsettelse av virkelig verdi

	2010	
	Balansført verdi	Virkelig verdi
Finansielle eiendeler		
Inv.som holdes til forfall (statsobligasjonen har forfall 2015)	13 846 635	14 612 800
Utlån	2 419 546	2 419 546
Fordringer som er kontantekvivalenter	122 916 315	122 916 315
Kundefordringer	147 232	147 232
Kortsiktige fordringe i.f.m. gjenforsikring	979 848	979 848
Andre kortsiktige fordringer	3 930 537	3 930 537
Kasse, bank	1 011 345	1 011 345
Finansiell gjeld		
Brutto erstatningsavsetning	5 638 060	5 638 060
Avsetning til premierabatter	9 682 402	9 682 402
Forpliktelser i.f.m. direkte forsikring	8 768 168	8 768 168
Andre forpliktelser	1 002 180	1 002 180



Virkelig verdi av "holde til forfall" investeringer er fastsatt ved bruk av tilgjengelige markedspriser pr. 31.12. For øvrige poster ovenfor er balansført verdi tilnærmet lik virkelig verdi på grunn av at disse instrumenter har kort forfallstid.

3. Spesifikasjon av finansposter i resultatregnskapet:

Renteinntekter plasseringskonto bank	3 528 409
Renteinntekter obligasjoner	697 795
Renter utlån	63 884
Diverse renter	25 200
Utbetaling på eierandel i SGS	11 424 699
Sum renteinntekter og utbytte m.v. på finansielle eiendeler	15 739 987

(ii) Markedsrisiko

Selskapet er eksponert for en viss renterisiko gjennom sin plassering i bankinnskudd og obligasjoner. Formålet med selskapets styring av renterisiko er å oppnå tilfredsstillende avkastning av selskapets midler. Risikoen vurderes som relativt begrenset sett i forhold til selskapets egenkapital. Selskapets bankinnskudd var pr. 31.12.09 ca. 110 mill. kr. Dersom rentenivået reduseres med 1 prosentpoeng p.a. vil dette redusere årsresultatet med 1,1 mill kr før skatt.

4. Risikoeksponering

(i) Kredittrisiko

Selskapet er hovedsakelig eksponert for kredittrisiko knyttet til kundefordringer. Selskapet reduserer sin eksponering mot kredittrisiko ved at alle kunder som får kreditt skal godkjennes og underlegges en vurdering av kredittverdighet. Konsernet har retningslinjer for å påse at salg kun foretas til kunder som ikke har hatt vesentlige problemer med betaling tidligere. Sum kundefordringer pr. 31.12.10 var kr 147.232.

(iii) Likviditetsrisiko

Likviditetsrisiko er risikoen for at konsernet ikke vil være i stand til å betjene sine finansielle forpliktelser etterhvert som de forfaller. Konsernets strategi for å håndtere likviditetsrisiko er å ha tilstrekkelig med likvider til enhver tid for å kunne innfri sine finansielle forpliktelser ved forfall, både under normale og ekstraordinære omstendigheter. Selskapet har betydelige likvide midler plassert i bankinnskudd og obligasjoner. Lividitetsrisikoen anses derfor å være svært liten.



Note 19 – Skatt

Nordlys Forsikring har fram til 2009 vært fritatt for skatteplikt i medhold av skatteloven § 2-30 første ledd bokstav h. Stortinget vedtok i desember 2008 å oppheve fritaket for skatteplikt. Dette innebærer at Nordlys Forsikring ble skattepliktig fra og med inntektsåret 2009.

Som en følge av overgangen til skatteplikt ble det fastsatt skattemessige inngangsverdier for eiendelene pr. 01.01.09. I henhold til Stortingets vedtak kan inngangsverdien for driftsmidler enten settes til anskaffelsesverdi tillagt senere påkostninger eller dokumentert markedsverdi. Anskaffelsesverdi reduseres med beregnede avskrivninger etter de avskrivningsregler som gjelder for vedkommende driftsmiddel for eiertiden.

Nordlys Forsikring har valgt å benytte dokumentert markedsverdi i henhold til takst for eiendommen i Sjøgata 21 samt for fritidseiendommen i Spania. For øvrige driftsmidler har man valgt anskaffelseskost redusert med avskrivninger ettersom man antar at denne verdien gir et tilnærmet uttrykk for eiendelenes markedsverdi.

Sum skattemessig verdi av eiendelene pr. 01.01.09 var kr 7.972.312 høyere enn sum regnskapsmessig verdi. Dette gav en bokført utsatt skattefordel pr. 01.01.09 på kr 2.232.247 (28%). Denne utsatte skattefordelen ble ført som en økning av egenkapitalen pr. 01.01.09 i henhold til god regnskapssikk.



En opphevelse at skattefritaket har også medført plikt til å svare formuesskatt etter de alminnelige regler. Skattesatsen er 0,3% (formuesskatt stat).

Årets skattekostnad fordeler seg på:

Betalbar skatt alminnelig inntekt (28%)	504 904
Betalbar skatt formuesskatt	456 290
Endring i utsatt skatt	443 944
Sum skattekostnad	1 405 138

Beregning av årets skattegrunnlag:

Resultat før skattekostnad	14 063 110
Permanente forskjeller	-10 909 514
Endring i midlertidige forskjeller	77 343
Fradrag for skattemessig undeskudd 2009	-1 427 710

Årets skattegrunnlag alminnelig inntekt	1 803 229
--	------------------

Oversikt over midlertidige forskjeller:

	01.01.10	31.12.10
Anleggsmidler	-11 841 266	-11 883 954
Netto pensjonsmidler	4 104 284	4 069 630
Underskudd til fremføring	-1 427 710	
Sum	-9 164 692	-7 814 324

28 % utsatt skatt	-2 566 114	-2 188 011
-------------------	------------	------------

Årets skattekostnad ekskl. formuesskatt 948 848

Resultat før skattekostnad 14 063 110

Årets skattekostnad i % av res. før skatt 7 %

Årsaken til at årets skattekostnad ekskl. formuesskatt ikke utgjør 28% av resultat før skattekosnad er permanente forskjeller på minus kr 10.909.5145. Av permanente forskjeller utgjør motatt utdeling i.f.m. avviklingen av Sjøtrygdgruppen Gjensidig Skadeforsikringsselskap kr 11.081.958.

Revisors beretning for 2010

TIL GENERALFORSAMLINGEN I NORDLYS FORSIKRING GJENSIDIG

REVISORS BERETNING

UTTAELSE OM ÅRSREGNSKAPET

Vi har revidert årsregnskapet for Nordlys Forsikring Gjensidig, som består av balanse per 31. desember 2010, resultatregnskap som viser et overskudd på kr 12.657.971, oppstilling over endringer i egenkapitalen og kontantstrømoppstilling for regnskapsåret avsluttet per denne datoen samt en beskrivelse av vesentlige anvendte regnskapsprinsipper og andre noteopplysninger.

Styrets og daglig leders ansvar for årsregnskapet

Styret og daglig leder er ansvarlig for å utarbeide årsregnskapet og for at det gir et rettviseende bilde i samsvar med regnskapslovens regler og god regnskapsskikk i Norge, og for slik intern kontroll som styret og daglig leder finner nødvendig for å muliggjøre utarbeidelsen av et årsregnskap som ikke inneholder vesentlig feilinformasjon, verken som følge av misligheter eller feil.

Revisors oppgaver og plikter

Vår oppgave er å gi uttrykk for en mening om dette årsregnskapet på bakgrunn av vår revisjon. Vi har gjennomført revisjonen i samsvar med lov, forskrift og god revisjonsskikk i Norge, herunder International Standards on Auditing. Revisjonsstandardene krever at vi etterlever etiske krav og planlegger og gjennomfører revisjonen for å oppnå betryggende sikkerhet for at årsregnskapet ikke inneholder vesentlig feilinformasjon.

En revisjon innebærer utførelse av handlinger for å innhente revisjonsbevis for beløpene og opplysningene i årsregnskapet. De valgte handlingene avhenger av revisors skjønn, herunder vurderingen av risikoene for at årsregnskapet inneholder vesentlig feilinformasjon, enten det skyldes misligheter eller feil. Ved en slik risikovurdering tar revisor hensyn til den interne kontrollen som er relevant for selskapets utarbeidelse av et årsregnskap som gir et rettviseende bilde. Formålet er å utforme revisjonshandlinger som er hensiktsmessige etter omstendighetene, men ikke for å gi uttrykk for en mening om effektiviteten av selskapets interne kontroll. En revisjon omfatter også

en vurdering av om de anvendte regnskapsprinsippene er hensiktsmessige og om regnskapsestimaterne utarbeidet av ledelsen er rimelige, samt en vurdering av den samlede presentasjonen av årsregnskapet.

Etter vår oppfatning er innhentet revisjonsbevis tilstrekkelig og hensiktsmessig som grunnlag for vår konklusjon.

Konklusjon

Etter vår mening er årsregnskapet for Nordlys Forsikring Gjensidig avgitt i samsvar med lov og forskrifter og gir et rettviseende bilde av selskapets finansielle stilling per 31. desember 2010 og av dets resultater og kontantstrømmer for regnskapsåret som ble avsluttet per denne datoen i samsvar med regnskapslovens regler og god regnskapsskikk i Norge.

UTTAELSE OM ØVRIGE FORHOLD

Konklusjon om årsberetningen

Basert på vår revisjon av årsregnskapet som beskrevet ovenfor, mener vi at opplysningene i årsberetningen om årsregnskapet, forutsetningen om fortsatt drift og forslaget til disponering av resultatet er konsistente med årsregnskapet og i samsvar med lov og forskrifter.

Konklusjon om registrering og dokumentasjon

Basert på vår revisjon av årsregnskapet som beskrevet ovenfor, og kontrollhandlinger vi har funnet nødvendig i henhold til internasjonal standard for attestasjonsoppdrag (ISAE) 3000 «Attestasjonsoppdrag som ikke er revisjon eller forenklet revisorkontroll av historisk finansiell informasjon», mener vi at styret og daglig leder har oppfylt sin plikt til å sørge for ordentlig og oversiktlig registrering og dokumentasjon av selskapets regnskapsopplysninger i samsvar med lov og god bokføringskikk i Norge.

Bodø, 24. mai 2011

Ernst & Young AS

Arve Willumsen
statsautorisert revisor

Kontrollkomiteens beretning for 2010

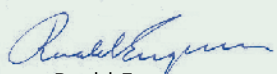
TIL GENERALFORSAMLINGEN I NORDLYS FORSIKRING GJENSIDIG

Kontrollkomiteen har i sitt arbeid hatt tilgang til selskapets bøker, styrets protokoller og har for øvrig fått den informasjon komiteen har funnet nødvendig for å føre tilsyn med selskapets virksomhet.


Kontrollkomiteen kjenner ikke til noen forhold av betydning for å bedømme selskapets stilling som ikke fremgår av selskapets årsoppgjør.

Kontrollkomiteen anbefaler at det fremlagte resultatregnskap, balansen og årsberetningen fastsettes som selskapets regnskap for 2010.

Bodø, 25. mai 2011



Roald Engeness
Formann



Gunnar Kristoffersen

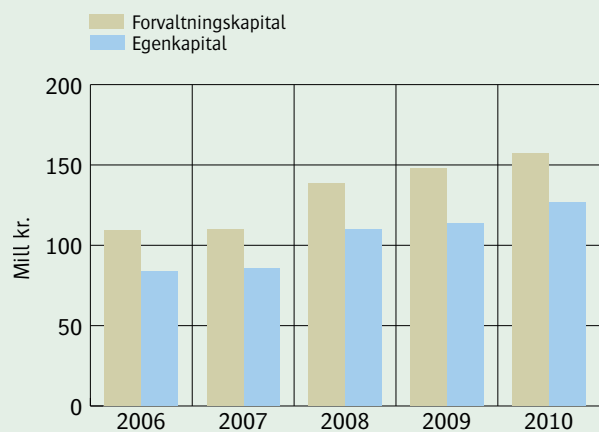
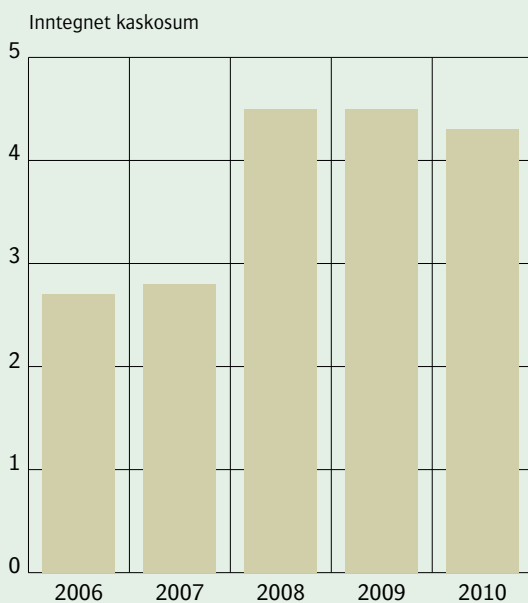
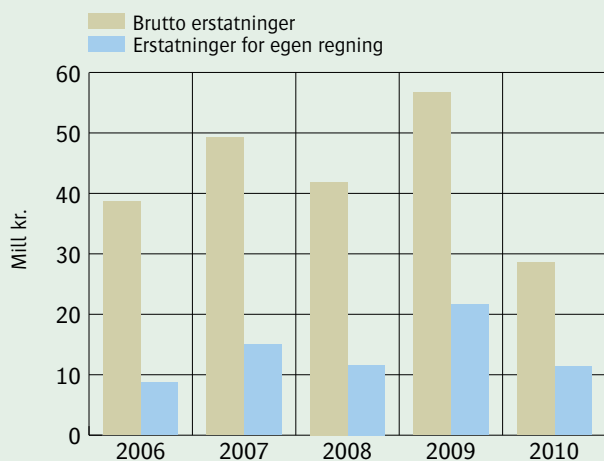
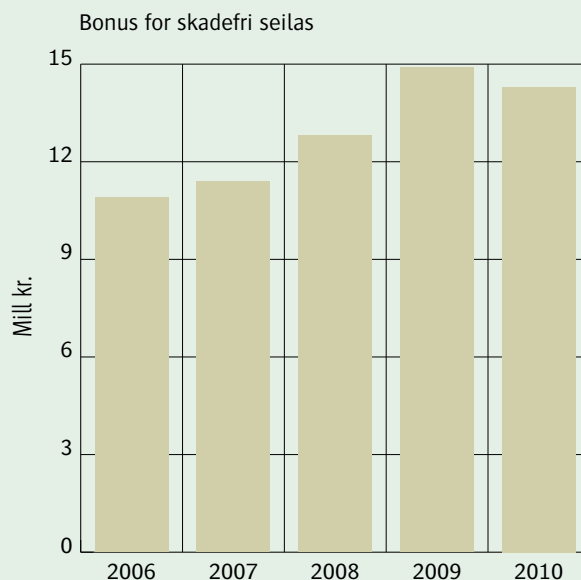
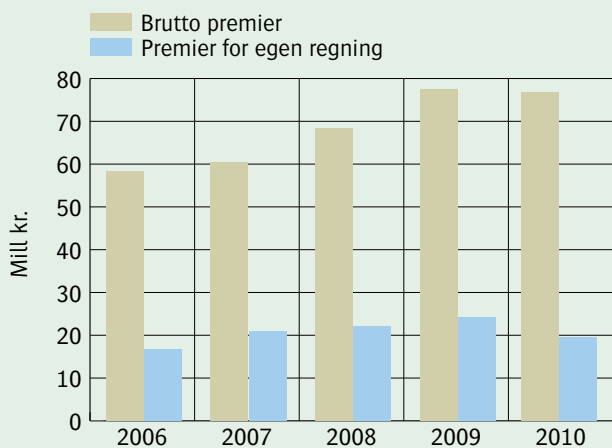


Rudolf Johannessen



Kjell Ingebrigtsen






Foreningens utvikling

År	Premier		Betalte erstatninger		Premierabatt for skadefri seilas	Premie og erstatningsavsetning	Egenkapital
	Totalt	For egen regning	Totalt	For egen regning			
1928	87 000	82 000	49 000	49 000			20 000
1938	178 000	142 000	108 000	90 000		19 000	95 000
1948	449 000	320 000	224 000	156 000	31 000	110 000	500 000
1958	1 417 000	1 104 000	1 001 000	780 000	72 000	479 000	1 405 000
1968	3 184 000	1 942 000	2 290 000	1 192 000	48 000	776 000	3 200 000
1978	11 744 000	6 218 000	8 477 000	3 706 000	555 000	1 000 000	9 100 000
1979	12 742 000	7 734 000	7 986 000	4 020 000	696 000	1 500 000	11 800 000
1980	11 616 000	6 657 000	5 348 000	4 004 000	929 000	1 100 000	14 400 000
1981	12 186 000	7 027 000	9 503 000	6 134 000	1 022 000	1 100 000	15 750 000
1982	12 532 000	7 258 000	8 505 000	4 187 000	1 076 000	1 100 000	18 300 000
1983	13 155 000	5 012 000	9 588 000	4 906 000	1 077 000	1 000 000	20 000 000
1984	12 456 000	3 553 000	6 489 000	689 000	1 773 000	2 000 000	23 248 000
1985	11 224 000	3 860 000	7 722 000	1 426 000	1 807 000	2 000 000	26 658 000
1986	12 974 000	4 082 000	7 446 000	1 430 000	1 739 000	1 000 000	32 329 000
1987	15 194 000	4 099 000	7 417 000	2 425 000	2 355 000	1 600 000	36 189 000
1988	21 469 000	4 691 000	18 896 000	3 218 000	3 041 000	600 000	41 020 000
1989	24 590 000	5 152 000	16 696 000	4 000 000	3 970 000	600 000	45 702 000
1990	27 939 000	8 844 000	11 369 000	4 049 000	4 576 000	1 200 000	52 730 000
1991	25 351 000	8 467 000	21 319 000	5 922 000	4 773 000	1 200 000	56 893 000
1992	30 387 000	8 907 000	76 230 000	7 635 000	5 906 000	3 200 000	60 274 000
1993	27 970 000	9 270 000	16 910 000	8 530 000	6 037 000	1 725 000	65 788 000
1994	28 628 000	12 586 000	18 597 000	8 244 000	6 159 000	2 000 000	70 439 000
1995	27 303 000	13 006 000	20 617 000	10 977 000	6 498 000	2 500 000	71 366 000
1996	31 889 000	13 119 000	19 337 000	12 111 000	7 338 000	4 500 000	71 611 000
1997	31 050 000	12 864 000	27 052 000	14 464 000	7 674 000	4 200 000	67 652 000
1998	36 175 000	13 050 000	23 966 000	10 115 000	8 606 000	4 430 000	67 450 000
1999	42 758 000	14 061 000	39 761 000	13 097 000	8 056 000	3 250 000	68 724 000
2000	49 397 000	14 314 000	29 971 000	9 281 000	8 792 000	3 380 000	71 925 000
2001	52 411 000	14 764 000	27 941 000	12 694 000	9 835 000	5 600 000	74 753 000
2002	60 009 000	16 920 000	37 850 000	15 618 893	11 361 027	5 300 000	77 967 000
2003	67 731 000	17 774 000	31 218 000	13 712 000	11 740 000	6 185 000	81 131 000
2004	67 360 000	18 164 000	68 117 000	15 275 000	11 751 000	5 024 000	78 048 000
2005	62 746 000	17 315 000	33 020 000	10 692 000	11 091 000	7 254 000	79 155 000
2006	58 201 000	16 585 000	38 719 000	8 775 000	10 944 000	4 301 000	83 581 000
2007	60 314 000	20 805 000	49 180 000	15 072 000	11 400 000	9 014 000	85 747 000
2008	68 354 000	22 085 000	41 963 000	11 585 000	12 763 000	5 807 000	110 103 000
2009	77 339 000	24 190 000	56 734 000	21 501 000	14 908 000	8 082 000	113 756 000
2010	76 818 000	19 578 000	28 587 000	11 488 000	14 201 000	5 638 000	126 515 000

Se vår nye nettside
www.nordlysforsikring.no

B-post



Returadresse: Nordlys Forsikring, Postboks 346, 8001 Bodø.
