



Årsberetning 2018



Nordlys Forsikring
Gjensidig

Innkalling til Generalforsamling

Generalforsamlingen avholdes onsdag 29. mai 2019 kl. 14.00 på Scandic Havet Hotel, Bodø.

Til behandling foreligger:

1. Saker nevnt i vedtektenes § 2-9

Tillitsvalgte representanter i Nordlys

Foreningens styre

| | |
|--------------------------------------|--------------|
| Olav Martin Jentoft jr. (styreleder) | Bodø |
| Bjørn-Hugo Bendiksen | Reine |
| Birger Dahl jr.* | Bodø |
| Ørjan Sandnes | Leknes |
| Mikal Steffensen | Myre |
| Svein-Tore Olsen | Lovund |
| Kjell Klausen | Straumsgjøen |

* på valg i år.

Varamedlemmer

| | |
|----------------------------|---------|
| Eirik Simonsen | Bodø |
| Einar Frismo | Husvær |
| Stein Karlsen | Røst |
| Magne Nilsen | Bodø |
| Rolf Guttorm Kristoffersen | Myre |
| Øystein Angelsen | Ramberg |

Foreningens hovedkontor ligger i Bodø

Adresse: Sjøgt. 21 – 4. etg.
Telefon: 75 54 40 88
Telefax: 75 54 40 89
E-post: firmapost@nordlysforsikring.no
Nettside: www.nordlysforsikring.no

| | |
|---|----|
| Innkalling til Generalforsamling | 2 |
| Styrets beretning for 2018 | 4 |
| Oversikt over samlede opptjente premier og påløpne erstatninger i regnskapsåret | 6 |
| Resultatregnskap 2018 | 7 |
| Balanse pr. 31. desember 2018 | 8 |
| Endringer i egenkapitalen | 10 |
| Kontantstrømoppstilling | 11 |
| Noter til regnskapet – 2018 | 12 |
| Revisors beretning for 2018 | 20 |
| Grafer | 22 |
| Foreningens utvikling – siden 1928 | 23 |



Terje Haugvik
Administrerende direktør



Thomas Aasbakk
Økonomisjef



Gudolv Åkerøy
Havarisjef



Tore Jakola
Markedssjef



Siw Berg
Kontormedarbeider



Kirsti Eilertsen
Kontormedarbeider



Kjetil Iversen
Kontormedarbeider

Styrets beretning for 2018

NORDLYS FORSIKRING GJENSIDIG er en sammenslutning av Nordland Gjensidige Skibsassuranceforening, stiftet i 1858, og Assuranceforeningen Nordlys, stiftet i 1919. Foreningene slo seg sammen til ett selskap i 1964 og har sitt kontor i Bodø.

Som gjensidig forsikringsforening er våre kunder medeiere i foreningen, og kan derigjennom påvirke bedriftens beslutninger ved valg av representanter til styret og andre tillitsverv.

Foreningen driver sjøforsikring, i hovedsak forsikring av fiskefartøyer med tilhørende dekninger for mannskaper, redskaper etc. og har konsesjon på landsdekkende forsikringsvirksomhet.

Nordlys har en langsiktig strategisk samarbeidsavtale med Gjensidige Forsikring ASA. Dette innebærer blant annet at Gjensidige overtar som koassuransse den delen av inntegnet risiko som overstiger vår egenregning, mot en forholdsmessig andel av premien. Avtalen gir også tilgang til Gjensidiges øvrige produktspekter. Våre medlemmer deltar i Gjensidiges utbyttepolitikk for den del av premien som overføres til Gjensidige. Utbytte betales også på pakkeforsikringen.

PREMIEINNTEKTER

Brutto premieinntekt utgjorde i regnskapsåret 89.685.000 kr, mot 88.218.000 kr i 2017. Av nevnte beløp er 65.248.000 kr avgitt som koassuransse. Premie for egen regning utgjør 24.437.000 kr. Tilsvarende tall for 2016 var 23.408.000 kr.

Premierabatt til forsikringstakere er ført som reduksjon av premieinntekten. Premierabatt for 2017 og 2018 er henholdsvis 5,5 mill. kr og 7 mill. kr. Årets resultatførte premieinntekt for 2018 er 17.437.000 kr, mot 17.908.000 kr i 2017.

HAVARIKOSTNADER

Brutto erstatningskostnader beløper seg til 46.296.000 kr. Av disse utgjør 32.828.000 kr koassurandørs andel, hvorpå brutto erstatningskostnader for egne regning er 13.468.000 kr. Kalkulerte erstatninger og andre forsikringstekniske avsetninger er redusert med 1.992.000 kr, hvorpå erstatninger for egen regning blir 11.476.000 kr i 2018.

| | 2018 | 2017 |
|---------------------------------|--------|--------|
| Skadeprosent før premierabatt | 47,0 % | 57,2 % |
| Skadeprosent etter premierabatt | 65,8 % | 74,7 % |

FORSIKRINGSRELATERTE DRIFTSKOSTNADER

Forsikringsrelaterede driftskostnader beløper seg til 3.874.000 kr mot 4.750.000 kr foregående år. Kostnadsprosentene er henholdsvis 15,9 % og 22,2 % av premieinntekter før og etter premierabatt.

FINANSFORVALTNING

Hovedtyngden av foreningens midler er ved utgangen av regnskapsåret plassert i fast eiendom, obligasjoner, aksje- og obligasjonsfond, pengemarkedsfond og bankinnskudd.

Resultatet fra investeringer beløper seg til minus 223.000 kr mot 6.559.000 kr i 2017. Resultatet skyldes kraftig nedgang i verdiendringer i aksje- og obligasjonsfondene mot slutten av 2018, som førte til negativ avkastning.

REGNSKAPET

Årets resultat før skattekostnad er 1.990.000 kr. Skattekostnaden utgjør 969.000 kr, hvorpå resultatet før andre resultatkomponenter er 1.021.000 kr. Etter posten andre resultatkomponenter, der aktuarielt resultat på ytelsesbaserte pensjonsordninger og skatt på denne er ført, blir årets resultat 147.000 kr.

Styret foreslår at det utlignes 15 % premierabatt til medlemmene. Rabatten beregnes av netto innbetalt kaskopremie i regnskapsåret.

Samlede forsikringstekniske avsetninger utgjør ved utgangen av regnskapsåret 2.194.000 kr. Avsetningene tilfredsstiller de aktuarberegnete minstekrav.

Styret foreslår at resultatet på 147.000 kr tilføres egenkapitalen.

Samlet opptjent egenkapital pr. 31.12.2018 utgjør 151.499.000 kr, en økning fra 2017 på ca. 0,75 %.

FREMTIDIG DRIFT

Det fremlagte regnskap gir etter styrets mening et godt bilde av foreningens drift og stilling. Det er ikke oppstått forhold etter regnskapsårets utgang som påvirker regnskap og resultat.

Styret konkluderer med at regnskapet tilfredsstiller alle forutsetninger for fortsatt drift og regnskapet er satt opp på dette grunnlag.

DRIFTSOVERSIKT

Ved inngangen til 2018 hadde vi inntegnet 2.020 fartøyer med en samlet forsikringssum på 5,6 milliarder kroner.

Bestanden utgjorde ved regnskapsårets slutt 2.158 fartøyer med en totalsum på 5,9 milliarder kroner.

Foreningens samlede forsikringsbestand utgjorde ved utgangen av regnskapsåret 4.977 forsikringer. For 2017 hadde foreningen 4.881 forsikringer.

Det er i regnskapsåret anmeldt 338 skader, hvorav 328 er kaskoskader. Tallene for 2017 var henholdsvis 337 og 323.

RISIKOSTYRING

Styret har vedtatt prinsipper for risikostyring og det er etablert kontrollrutiner knyttet til sentrale risikoområder.

Styret har gitt administrasjonen fullmakter innenfor bestemte rammer for de viktigste risikoområder.

Internkontrollen i selskapet er ivarettatt på en tilfredsstillende måte. Styret har gjennom året fått seg forelagt rapporter om internkontrollen i 2018.

Med hensyn til foreningens viktigste risikoeksponeringer vises det til kommentar i note 15 vedrørende Finansielle eiendeler og forpliktelser.

SOLVENS II OG ORSA

Solvens II er et direktiv som beskriver et soliditetsregelverk for forsikringsbransjen. Direktivet reguleres av Finansforetaksloven, Solvens II-forskriften og kommisjonsforordningen. Solvens II trådte i kraft 01.01.2016.

Regelverket setter nye krav til beregning av regulatoriske minimumskrav til kapital, omfattende krav til selskapets internkontroll samt rapportering til myndighetene.

Selskapets administrasjon og styre har nedlagt en betydelig innsats når det gjelder utarbeidelse av policyer, planlegging av rapporteringsrutiner og etablering av nødvendige funksjoner. Rapporteringen viser at Nordlys

Forsikring er godt kapitalisert i forhold til de kapitalkrav som stilles under Solvens II-regimet.

Styret har avgitt årlige ORSA-rapporter siden 2014, som er en gjennomgang av selskapets risikoprofil og solvenskapitalbehov. Rapportene har identifisert selskapets vesentligste risikoer og hvilke konsekvenser Nordlys Forsikring står ovenfor ved endringer i disse risikoene (stresstester). Prosessene i ORSA-arbeidet har styrket selskapets fokus på internkontroll og risikostyring.

MILJØ OG PERSONALFORHOLD

Foreningen driver sin virksomhet i tidsmessige lokaler med gode arbeids- og miljøforhold og har implementert HMS-system i selskapet.

Det har ikke forekommet skader eller ulykker i 2018. En ansatt har vært langtidssykemeldt i 2018.

Ved utgangen av 2018 var det seks heltidsansatte og en i 50 % stilling ved kontoret. Det var ansatt to kvinnelige og fem mannlige medarbeidere.

Foreningens pensjonsforpliktelser overfor de ansatte er dekket gjennom kollektive pensjonsforsikringer og tilfredsstillende lovkravene.

Selskapets art gjør at virksomheten ikke forurensere de ytre miljø.

ANNET

Styret takker alle ansatte, tillitsvalgte og øvrige forbindelser for godt samarbeid i 2018.

VALG

Birger Dahl Jr. er på valg i år.

Bodø, 31.12.2018/15.03.2019

Olav Martin Jentoft Jr
Styreleder

Bjørn-Hugo Bendiksen

Mikal Steffensen

Birger Dahl Jr.

Ørjan Sandnes

Kjell Klausen

Svein-Tore Olsen

Terje Haugvik
Adm.direktor

Oversikt over samlede opptjente premier og påløpne erstatninger i regnskapsåret

DEFINISJONER

1. Premier direkte forsikring

Dette er de totale premier som innbetales direkte av forsikringstakerne etter fradrag av bonus for skadefri seilas.

2. Premier mottatt forsikring

Beløpet representerer premier for forsikringsandeler som er mottatt fra andre selskaper.

3. Premier avgitt forsikring

Dette er premier for forsikringsandeler som avgis til andre selskaper (koassuranse).

4. Premie for katastrofeforsikring

Dette er premie vi betaler for reassuransedekning som skal sikre oss mot tap for egen regning ved katastrofer.

5. Premier for egen regning

Dette er vår andel av den samlede premieinntekt for direkte og indirekte forsikring, og står i forhold til den risiko vi overtar for egen regning.

6. Erstatninger direkte forsikring

Beløpet representerer de samlede erstatninger som er utbetalt direkte til våre forsikringstakere i løpet av regnskapsåret.

7. Erstatninger mottatt forsikring

Dette er erstatninger som er utbetalt vedrørende forsikringer overtatt fra andre selskaper.

8. Erstatninger avgitt forsikring

Dette er koassurandørenes andel av de erstatninger som er utbetalt til våre forsikringstakere.

9. Erstatninger for egen regning

Dette er vår andel av samlede erstatningsutbetalinger til forsikringstakerne. Beløpet inkluderer også reserve for ikke oppgjorte skader for egen regning.

| | Definisjon | 2018 | 2017 |
|---|------------|-------------------|-------------------|
| Opptjente premier | | | |
| Direkte forsikring | | 89 685 000 | 86 890 000 |
| Mottatt forsikring | | 0 | 1 328 000 |
| Brutto premier | | 89 685 000 | 88 218 000 |
| - Avgitt forsikring | | 65 248 000 | 64 810 000 |
| Brutto premier for egen regning | | 24 437 000 | 23 408 000 |
| - Premierabatt til forsikringstakere | | 7 000 000 | 5 500 000 |
| Premier for egen regning | | 17 437 000 | 17 908 000 |
| Påløpne erstatninger | | | |
| Direkte forsikring | | 45 007 000 | 50 063 000 |
| Mottatt forsikring | | 1 289 000 | 971 000 |
| Utbetalt i regnskapsåret | | 46 296 000 | 51 034 000 |
| - Avgitt forsikring | | 32 828 000 | 37 652 000 |
| Endring i kalkulerte erstatninger og andre fors. tekniske avsetninger | | -1 992 000 | -2 000 |
| Erstatninger for egen regning | | 11 476 000 | 13 380 000 |

Resultatregnskap 2018

| Teknisk regnskap | Noter | 2018 | 2017 |
|---|--------------|-------------------|-------------------|
| Premieinntekter m.v. | | | |
| Opptjent bruttopremier | 6 | 17 436 805 | 17 907 802 |
| Sum premieinntekter for egen regning | | 17 436 805 | 17 907 802 |
| Andre forsikringsrelaterte inntekter | | 90 087 | 72 147 |
| Erstatningskostnader | | | |
| Brutto erstatningskostnader | 8 | 11 476 111 | 13 379 952 |
| Sum erstatningskostnader for egen regning | | 11 476 111 | 13 379 952 |
| Forsikringsrelaterte driftskostnader | | | |
| Salgskostnader | 4,5 | -2 298 240 | -1 314 501 |
| Fors.rel. adm. kostn inkl. prov. for mottatt gjenfors. | 4,5 | 6 172 078 | 6 064 466 |
| Sum forsikringsrelaterte driftskostnader | | 3 873 838 | 4 749 965 |
| Resultat av teknisk regnskap | 9 | 2 176 943 | -149 968 |
| Ikke-teknisk regnskap | Noter | 2018 | 2017 |
| Netto inntekter fra investeringer | | | |
| Renteinntekt og utbytte mv på finansielle eiendeler | | 5 792 714 | 5 594 186 |
| Netto driftsinntekt fra eiendom | | 601 641 | 875 689 |
| Verdiendring på investeringer | | -4 748 240 | 3 270 962 |
| Realisert gevinst og tap på investeringer | | 1 549 220 | 675 497 |
| Adm.kost. knyttet til invest., herunder rentekostn | 4,5 | 2 215 001 | 2 105 594 |
| Sum netto inntekter fra investeringer | | -222 948 | 6 559 362 |
| Andre inntekter | | 41 965 | 18 683 |
| Andre kostnader | | 6 056 | 9 679 |
| Resultat av ikke- teknisk regnskap | | -187 039 | 6 568 366 |
| Resultat før skattekostnad | | 1 989 904 | 6 418 398 |
| Skattekostnad | 16 | 969 120 | 1 282 876 |
| Resultat før andre resultatkomponenter | | 1 020 784 | 5 135 522 |
| Andre resultatkomponenter | | | |
| Aktuarielle gevinster og tap - ytelsesbaserte pensjonsordn. | | 1 165 220 | 1 949 298 |
| Skatt på andre resultatkomponenter | | -291 305 | -487 325 |
| Sum andre resultatkomponenter | | 873 915 | 1 461 973 |
| TOTALRESULTAT | | 146 869 | 3 673 549 |

Balanse 31/12-2018

| Eiendeler | Noter | 2018 | 2017 |
|---|--------------|--------------------|--------------------|
| Investeringer | | | |
| Bygninger og andre faste eiendommer | | | |
| Eierbenyttet eiendom | 5 | 4 470 937 | 4 300 392 |
| Aksjer og andeler (inkl. målt til kost) | 15 | 19 547 868 | 15 858 890 |
| Oblig. og andre verdipapirer med fast avkastning | 15 | 133 586 676 | 123 021 638 |
| Utlån og fordringer | 1 | 18 756 062 | 38 101 189 |
| Sum investeringer | | 176 361 543 | 181 282 109 |
| Fordringer | | | |
| Fordringer i forbindelse med direkte forretninger | | | |
| Forsikringstakere | | 1 525 803 | 220 949 |
| Mellommenn og mottatt forretning | | - | 298 386 |
| Andre fordringer | 11 | 2 961 805 | 2 162 588 |
| Sum fordringer | | 4 487 608 | 2 681 923 |
| Andre eiendeler | | | |
| Anlegg og utstyr | 5 | 3 063 828 | 2 733 787 |
| Kasse, bank | 1 | 8 662 956 | 2 680 124 |
| Eiendeler ved skatt | 16 | 3 082 387 | 2 256 437 |
| Sum andre eiendeler | | 14 809 171 | 7 670 348 |
| SUM EIENDELER | | 195 658 322 | 191 634 380 |

«Givær». Rederi: P/R Jostein og Vidar Sivertsen, Givær. Foto: Terje Haugvik.



| Egenkapital og forpliktelser | Noter | 2018 | 2017 |
|---|-------|--------------------|--------------------|
| Opptjent egenkapital | | | |
| Avsetning til naturskadefondet | | 10 449 | 11 242 |
| Avsetning til garantiordningen | | 1 050 586 | 1 025 500 |
| Annen opptjent egenkapital | | 150 438 197 | 149 315 622 |
| Sum opptjent egenkapital | | 151 499 232 | 150 352 364 |
| Forsikringsforpliktelser brutto i skadeforsikring | | | |
| Avsetning for ikke opptjent bruttopremie | | 9 417 | 8 127 |
| Brutto erstatningsavsetning | 7 | 2 184 275 | 4 401 175 |
| Sum forsikringsforpliktelser brutto i skadeforsikring | | 2 193 692 | 4 409 302 |
| Avsetninger for forpliktelser | | | |
| Pensjonsforpliktelser o.l. | 3 | 4 794 114 | 3 877 048 |
| Forpliktelser ved skatt | | 1 503 939 | 449 213 |
| Sum avsetninger for forpliktelser | | 6 298 053 | 4 326 261 |
| Forpliktelser | | | |
| Forpliktelser i forbindelse med direkte forsikring | 12 | 29 553 199 | 28 765 306 |
| Andre forpliktelser | 13 | 1 905 260 | 1 286 450 |
| Sum forpliktelser | | 31 458 459 | 30 051 756 |
| Påløpne kostnader og mottatte ikke opptjente inntekter | | | |
| Påløpne kostnader og mottatte ikke opptjente inntekter | 14 | 4 208 886 | 2 494 697 |
| Sum påløpne kostnader og mottatte ikke opptjente inntekter | | 4 208 886 | 2 494 697 |
| SUM EGENKAPITAL OG FORPLIKTELSE | | 195 658 322 | 191 634 380 |

Bodø, 31.12.2018/15.03.2019

Olav Martin Jentoft Jr
Styreleder

Bjørn-Hugo Bendiksen

Mikal Steffensen

Birger Dahl Jr.

Ørjan Sandnes

Kjell Klausen

Svein-Tore Olsen

Terje Haugvik
Adm.direktor

Oppstilling over endringer i egenkapitalen

| | 2018 | 2017 |
|---|--------------------|--------------------|
| Avsetning til Naturskadefondet pr. 31.12 | 10 449 | 11 242 |
| Avsetning til Garantiordningen pr. 31.12 | 1 050 586 | 1 025 500 |
| | | |
| Annen opptjent egenkapital 01.01 | 149 315 622 | 145 656 504 |
| Årets endring Naturskadefondet | 793 | -2 938 |
| Årets endring Garantiordningen | -25 086 | -11 494 |
| Tilført av årets resultat | 146 868 | 3 673 550 |
| Tilført ifm fusjoner | 1 000 000 | 0 |
| Annen opptjent egenkapital pr. 31.12 | 150 438 197 | 149 315 622 |
| | | |
| Sum opptjent egenkapital pr. 31.12 | 151 499 232 | 150 352 364 |



Kontantstrømoppstilling

| | 2018 | 2017 |
|---|------------------|-------------------|
| Kontantstrømmer fra operasjonelle aktiviteter | | |
| Innbetalte premier for egen regning | 24 437 000 | 23 408 000 |
| Utbetalte erstatninger for egen regning | 11 476 000 | 13 379 952 |
| Innbetalinger vedrørende koassuranse | 8 211 709 | 5 992 994 |
| Utbetalinger til leverandører for varer og tjenester | 1 288 867 | 5 688 514 |
| Utbetalinger til ansatte, pensjonsinretninger | 8 207 419 | 0 |
| Innbetalinger av renter | 5 792 714 | 5 594 186 |
| Utbetaling av rentekostnader | | |
| Innbetalinger av utbytte | | |
| Utbetalinger av premierabatt | 9 000 000 | 9 000 000 |
| Utbetalinger av skatter og offentlige avgifter | 1 593 176 | 1 053 847 |
| Netto kontantstrøm fra operasjonelle aktiviteter | 6 875 961 | 5 872 867 |
| Kontantstrømmer fra investeringsaktiviteter | | |
| Innbetalinger ved salg av aksjer og andeler i andre selsk. | 0 | 412 836 |
| Utbetalinger ved kjøp av aksjer og andeler i andre selsk. | 3 688 978 | 0 |
| Innbetalinger ved salg av obligasjoner | 0 | 262 661 |
| Utbetalinger ved kjøp av obligasjoner | 15 313 278 | 2 027 082 |
| Utbetalinger ved økning fordringer (bankinnskudd o.l.) | | |
| Innbetalinger ved reduksjon av fordringer | 19 345 127 | 5 756 971 |
| Innbetalinger ved salg av driftsmidler m.v. | 0 | 0 |
| Utbetalinger ved kjøp av driftsmidler m.v. | 1 236 000 | 3 385 000 |
| Netto kontantstrøm fra investeringsaktiviteter | -893 129 | 1 020 386 |
| Netto kontantstrøm for perioden | 5 982 832 | 6 893 253 |
| Netto endring i kontanter og kontantekvivalenter | 5 982 832 | 6 893 253 |
| Beholdning av kontanter og kontantekvivalenter ved periodens begynnelse | 2 680 124 | 3 170 951 |
| Beholdning av kontanter og kontantekvivalenter ved periodens slutt | 8 662 956 | 10 064 204 |

Noter til regnskapet – 2018

REGNSKAPSPRINSIPPER

Årsregnskapet er satt opp i samsvar med Finansdepartementets forskrift om årsregnskap for skadeforsikringselskaper, sist endret 20. desember 2018.

Selskapsregnskapet legger til grunn prinsippene i et historisk kost regnskap, med unntak av finansielle investeringer.

Forsikringstjenesten leveres i takt med forsikringsperioden. Inntektsføring av forsikringspremier skjer derfor i takt med forsikringsperioden. Alle forsikringsdekninger, minus en avtale, fornyes pr. 1.1 hvert år og er dermed avsløpt ved årets slutt. Også nye avtaler som inngås i løpet av året er avsløpt ved årets slutt. Opptjent bruttopremie er lik forfalt bruttopremie ved årets utgang, men denne blir beregnet i perioderegnskapene.

Erstatningskostnader består av betalte erstatninger, endringer i erstatningsavsetningene, IBNR-avsetningen (inntrufne, men ikke rapporterte skader) og indirekte skadebehandlingskostnader. De inneholder således avviklingen, enten gevinst eller tap, i forhold til tidligere års avsetninger.

Forsikringsrelaterte kostnader består av administrasjons- og salgskostnader minus mottatte provisjoner for avgitt forretning.

Eiendom og varige driftsmidler vurderes til anskaffelseskost etter fradrag for akkumulerte av- og nedskrivninger.

Kundefordringer og andre fordringer vurderes til anskaffelseskost eller til virkelig verdi dersom denne er lavere.

Bruk av estimater ved utarbeidelse av årsregnskapet

Ledelsen har brukt estimater og forutsetninger som har påvirket eiendeler, gjeld, inntekter, kostnader og opplysning om potensielle forpliktelser. Dette gjelder særlig avskrivninger på varige driftsmidler og pensjonsforpliktelser. Fremtidige hendelser kan medføre at estimatene endrer seg.

Estimater og de underliggende forutsetningene vurderes løpende. Endringer i regnskapsmessige estimater regnskapsføres i den perioden endringene oppstår. Hvis endringene også gjelder fremtidige perioder fordeles effekten over inneværende og fremtidige perioder.

Finansielle instrumenter

I overensstemmelse med IFRS 7 Finansielle instrumenter klassifiseres finansielle instrumenter i følgende kategorier: virkelig verdi med verdiendringer over resultatet, holdt til forfall, utlån og fordringer, tilgjengelig for salg og andre forpliktelser.

Ledelsens vurdering er at klassifiseringen bør skjer på bakgrunn av type og formål med investeringen.

Finansielle eiendeler med faste eller bestembare kontantstrømmer og bestemt innløsningsdato, hvor konsernet har intensjon om og evne til å holde investeringen til forfall, er klassifisert som investeringer holdt til forfall. Unntaket er de instrumenter som virksomheten utpeker som til virkelig verdi med verdiendringer mot resultatet eller tilgjengelig for salg, eller som møter kriteriene for å inngå i kategorien utlån og fordringer. Nordlys Forsikring har ikke obligasjoner som er klassifisert som investeringer holdt til forfall.

Finansielle forpliktelser som ikke faller inn i kategorien holdt for handelsformål og som ikke er utpekt som til virkelig verdi med verdiendringer mot resultatet er klassifisert som andre forpliktelser.

Investeringer holdt til forfall regnskapsføres til amortisert kost.

Finansielle eiendeler vurdert til amortisert kost nedskrives når det ut fra objektive bevis er sannsynlig at instrumentets kontantstrømmer har blitt påvirket i negativ retning av en eller flere begivenheter som har inntrådt etter første gangs regnskapsføring av instrumentet. Nedskrivningsbeløpet resultatføres. Dersom årsaken til nedskrivningen i en senere periode bortfaller, og bortfallet kan knyttes objektivt til en hendelse som skjer etter at verdifallet er innregnet, reverseres den tidligere nedskrivningen. Reverseringen skal ikke resultere i at den balanseførte verdien av den finansielle eiendelen overstiger beløpet for det som amortisert kost ville ha vært dersom verdifallet ikke var blitt innregnet på tidspunktet da nedskrivningen blir reversert. Reversering av tidligere nedskrivning presenteres som inntekt.

Ytelsesbaserte pensjonsplaner vurderes til nåverdien av de fremtidige pensjonsytelser som regnskapsmessig anses opptjent på balansedagen. Pensjonsmidler vurderes til virkelig verdi.

Endring i ytelsesbaserte pensjonsforpliktelser som skyldes endringer i pensjonsplaner, fordeles over antatt gjennomsnittlig gjenværende opptjeningstid. Endringer i netto pensjonsforpliktelse som følge av premiebetaling og utbetaling av pensjon hensyntas. Forskjellen mellom faktisk avkastning på pensjonsmidlene og den resultatførte innregnes fortløpende. Periodens netto pensjonskostnad klassifiseres som lønn og personalkostnader. Periodisert arbeidsgiveravgift er klassifisert som en del av netto pensjonsmidler i balansen.

Aktuarmessig gevinst eller tap er amortisert over gjenværende gjennomsnittlig opptjeningstid.

Avsetninger

En avsetning regnskapsføres når selskapet har en forpliktelse (rettslig eller selvpålagt) som en følge av en tidligere hendelse, det er sannsynlig at det vil skje et økonomisk oppgjør som følge av denne forpliktelsen og beløpets størrelse kan måles pålitelig. Myndighetene har fastsatt

minstekrav for forskjellige avsetningstyper, som beregnes av en aktuar. Følgende avsetningstyper er aktuelle for Nordlys Forsikring:

- Erstatningsavsetning viser avsetning for skader som allerede er meldt til selskapet og et anslag for skader som er inntruffet, men ikke meldt til selskapet pr. regnskapsårets slutt (IBNR). Avsetningen knyttet til kjente skader er individuelt vurdert av skadebehandlingsavdelingen i selskapet, mens avsetning for ukjente skader er basert på erfaringsmessige beregninger og forsikringsmatematiske metoder. I tillegg er indirekte skadebehandlingskostnader inkludert i denne avsetningen. Erstatningsavsetningene er ikke diskontert.
- Avsetning til garantiordningen skal gi sikkerhet for at forsikringstakerne mottar riktig oppfyllelse av forsikringskrav som følger av avtalen. Avsetningen skal være minst 1,5 % av opptjent forsikringspremie de siste tre årene. Den klassifiseres som egenkapital og endringer i avsetningen føres direkte mot egenkapitalen.



Note 1 - Kortsiktige fordringer

De kortsiktige fordringene er vurdert til pålydende. I posten inngår sperret konto (skattetrekk) med NOK 611.517,-.

Note 2 - Utlån

Utlånene er vurdert til pålydende. Daglig leder har ikke lån i selskapet. Lån til øvrige ansatte beløper seg til NOK 2.547.710,-. I posten inngår påløpte ikke krevde renter på NOK 5.395,-.

Note 3 - Pensjonskostnad og pensjonsforpliktelse/midler

Selskapet har to ytelsesbaserte pensjonsordninger som er lukket for tre ansatte (ansatt før 31.12.2006).

Ansatte fra 01.01.2007 har innskuddsbasert pensjonsordning.

Ytelsesbasert alderspensjon (fra 67 år) og førtidspensjon (63–67 år)

Alderspensjonsordningen gir rett til definerte fremtidige ytelser, basert på opptjeningstid og lønnsnivå ved pensjonsalder.

For førtidspensjonsordningen gjelder 66 % av sluttlønn ved fratredelse.

| Økonomiske forutsetninger ved beregning av periodens pensjonskostnad/-forpliktelse | 2017 | 2018 |
|--|---------|---------|
| Diskonteringsrente | 2,40 % | 2,60 % |
| Årlig forventet lønnsvekst | 2,50 % | 2,75 % |
| Årlig forventet G- regulering | 2,25 % | 2,50 % |
| Årlig forventet regulering av pensjoner under utbetaling | 0,50 % | 0,80 % |
| Arbeidsgiveravgifts sats | 12,90 % | 12,90 % |
| Dødelighetstariff | K2013BE | K2013BE |
| Uføretariff | IR02 | IR02 |

| Alderspensjon fra 67 år: | 2017 | 2018 | 2019 est. |
|---|------------|------------|------------|
| Periodens netto pensjonskostnad/(inntekt) | 465 584 | 610 895 | 660 143 |
| Aktuarielt tap/(gevinst) | 1 963 577 | 741 193 | 0 |
| Netto (pensjonsforpliktelse)/midler pr. 31.12 | -1 334 405 | -1 661 613 | -1 162 273 |

| Førtidspensjon (63-67 år): | 2017 | 2018 | 2019 est. |
|---|------------|------------|------------|
| Periodens netto pensjonskostnad/(inntekt) | 193 036 | 192 885 | 168 153 |
| Aktuarielt tap/(gevinst) | -14 279 | 559 724 | 0 |
| Netto (pensjonsforpliktelse)/midler pr. 31.12 | -2 542 643 | -3 132 501 | -3 300 653 |

Innskuddsbasert pensjonsordning

Nordlys Forsikring gir de ansatte et tilskudd på 7 % av lønnen inntil 7,1 G og 20,1 % fra 7,1 til 12 G, som tilsvarte grensen for skattefritt tilskudd. Tilskuddene er kostnadsført i perioden de er betalt.

Innbetalt tilskudd i 2018 var på NOK 298.994,-.

Note 4 - Ytelser til ledende personer/tillitsvalgte (i hele NOK 1.000)

| Navn, funksjon | Utbetalt | | Pensjon |
|---|----------|---------|---------|
| | Lønn | Honorar | |
| Terje Haugvik, daglig leder | 894 | | 345 |
| Olav Martin Jentoft Jr., styreleder | | 138 | |
| Bjørn-Hugo Bendiksen, styrets nestleder | | 80 | |
| Johann Pedersen, styremedlem | | 34 | |
| Mikal Steffensen, styremedlem | | 68 | |
| Gudmund Sture Rognan, styremedlem | | 31 | |
| Ørjan Sandnes, styremedlem | | 31 | |
| Kjell Klausen, styremedlem | | 62 | |
| Birger Jr. Dahl, styremedlem | | 59 | |
| Svein Tore Olsen, styremedlem | | 68 | |
| Øystein Angelsen, varamedlem | | 8 | |
| Stein Karlsen, varamedlem | | 12 | |
| Magne Nilsen, varamedlem | | 4 | |
| Eirik Simonsen, varamedlem | | 8 | |

Daglig leder mottar fast kjøregodtgjørelse med 150.000 kr årlig.

Honorar til foreningens eksterne revisor utgjør NOK 249.675,- i 2018. Av dette utgjør lovpålagt revisjon NOK 224.112,-.

Andre tjenester utgjør NOK 25.563,-. Alle beløp er inkl. mva.

Note 5 - Eierbenyttet eiendom og varige driftsmidler (i hele NOK 1.000)

| | Anlegg og utstyr | Fast eiendom | Sum |
|--|------------------|--------------|--------------|
| Anskaffelseskost pr. 01.01.2018 | 13 248 | 12 004 | 25 252 |
| Tidligere oppskrevet | - | - | - |
| Oppskrivninger i år | - | - | - |
| Tilgang | 1 037 | 199 | 1 236 |
| Avgang | - | - | - |
| Samlede av- og nedskrivninger | 11 221 | 7 732 | 18 953 |
| Bokført verdi pr. 31.12.2018 | 3 064 | 4 471 | 7 535 |
| Årets ordinære avskrivninger | 707 | 31 | 738 |
| Årets nedskrivninger | - | - | - |
| Prosentstans for ordinære avskrivninger | 0-33,3 % | 0-4 % | |

| | 2018 | 2017 | 2016 | 2015 | 2014 | 2013 | 2012 |
|-----------------------------|--------------|--------------|------------|------------|------------|--------------|------------|
| Anlegg og utstyr | | | | | | | |
| Anskaffelser | 1037 | 873 | 532 | 890 | 729 | 1155 | 496 |
| Salg | 0 | 0 | 370 | 0 | 3 | 245 | 0 |
| Eierbenyttet eiendom | | | | | | | |
| Anskaffelser | 199 | 2512 | 281 | 75 | 0 | 5 | 100 |
| Salg | 0 | 0 | 0 | 0 | 0 | 0 | 0 |
| Totalt | | | | | | | |
| Anskaffelser | 1 236 | 3 385 | 813 | 965 | 729 | 1 160 | 596 |
| Salg | 0 | 0 | 370 | 0 | 3 | 245 | 0 |

Note 6 - Opptjente premieinntekter for egen regning (i hele NOK 1.000)

| | 2018 | 2017 |
|---|---------------|---------------|
| Brutto opptjente premie for egen REGNING | 24 437 | 23 408 |
| Premierabatt til forsikringstakere | 7 000 | 5 500 |
| SUM PREMIEINNTEKTER FOR EGEN REGNING | 17 437 | 17 908 |

Note 7 - Avvikling av erstatningsavsetning F.E.R. for forrige regnskapsår (i hele NOK 1.000)

| A | B | C | D | E | F | G | H | I | J |
|----------------------------|----------------|---------------------------------|------------------|-----------------------------------|-----------------------------------|-----------------------------------|--|-------------------------|----------------------------|
| Bokført avsetning 31.12.17 | Medgått i 2018 | På nytt avsatt for tidligere år | Til sammen B + C | Gevinst/ tap på avviklingen A - D | Avsatt for skader inntruffet 2018 | Erstatningsavsetn. 31.12.18 C + F | Avsetn.indir skadebeh.- kostnad 31.12.18 | Avsetning IBNR 31.12.18 | Bokført avsetning 31.12.18 |
| 4 401 | 5 615 | -856 | 4 759 | -358 | 1 397 | 541 | 143 | 1 500 | 2 184 |

Note 8 - Spesifikasjon av erstatningskostnadene F.E.R. i regnskapsåret (i hele NOK 1.000)

| | |
|---|---------------|
| SKADER INNTRUFFET I 2018 | |
| Betalte erstatninger | 8 072 |
| Erstatningsavsetning 31.12.2018 | 1 397 |
| SKADER INNTRUFFET I 2017 OG TIDLIGERE | |
| Betalte erstatninger | 5 615 |
| Erstatningsavsetning 31.12.2018 | -857 |
| Erstatningsavsetning 31.12.2017 | -2 613 |
| ANNET I 2018 | |
| Endring i avsetn. indir. Skadebehandlingskostnader | -145 |
| Betalt vedrørende Naturskadepool | 7 |
| Endring IBNR-avsetn. (Inntruffede, ikke rapporterte skader) | |
| SAMLEDE ERSTATNINGSKOSTNADER F.E.R. I 2018 | 11 476 |

Note 9 - Forsikringsteknisk resultat (i hele NOK 1.000)

| | 2018 | 2017 | 2016 | 2015 | 2014 | 2013 | 2012 |
|--------------------------------------|--------------|--------------|--------------|--------------|---------------|--------------|--------------|
| Premieinntekter for egen regning | 24 437 | 23 408 | 22 194 | 22 764 | 22 642 | 21 601 | 22 330 |
| Andre forsikringsrelaterte inntekter | 90 | 72 | 89 | 33 | 33 | 41 | |
| Erstatningskostnader | -11 476 | -13 380 | -11 382 | -9 947 | -14 179 | -8 707 | -8 102 |
| Forsikringsrelaterte driftskostnader | -3 874 | -4 750 | -1 532 | -5 110 | -6 176 | -4 717 | -5 186 |
| RESULTAT FØR PREMIERABATT | 9 177 | 5 350 | 9 369 | 7 740 | 2 320 | 8 218 | 9 042 |
| Premierabatt til medlemmer | -7 000 | -5 500 | -9 000 | -7 500 | -5 000 | -8 000 | -7 000 |
| FORSIKRINGSTEKNISK RESULTAT | 2 177 | -150 | 369 | 240 | -2 680 | 218 | 2 042 |

Note 10 - Kapitaldekning og solvensmargin (i hele NOK 1.000)

| | 2018 | 2017 |
|--|---------------|---------------|
| Markedsrisiko | 22 681 | 23 529 |
| Motpartsrisiko | 2 446 | 4 567 |
| Skadeforsikringsrisiko | 11 617 | 8 939 |
| Diversifiseringseffekt | -7 705 | -7 810 |
| Operasjonell risiko | 523 | 582 |
| Tapsabsorberende evne, utsatt skatt | -6 024 | -5 976 |
| SOLVENSKAPITALKRAV SCR | 23 538 | 23 831 |
| MCR tak (45 % av SCR) | 10 592 | 10 724 |
| MCR gulv (25 % av SCR) | 5 885 | 5 958 |
| Absolutt minstekrav til kapital MCR | 35 345 | 35 238 |
| Selskapets kapital ihht. SII-beregningen | 159 807 | 159 371 |
| Kapitaldekning mot SCR | 679 % | 669 % |
| Kapitaldekning mot MCR | 452 % | 452 % |

Kapitalen er beregnet som differansen mellom eiendeler og forpliktelser etter Solvens II. Avsetningen til naturskadepool (NOK 11) klassifiseres i kapitalgruppe (Tier) 2, mens resten er klassifisert i kapitalgruppe 1.

Note 11 - Spesifikasjon av andre fordringer (i hele NOK 1.000)

| | |
|---------------------------------|--------------|
| Debitorer, forsikringsselskaper | 2 938 |
| Debitorer, andre | 24 |
| SUM ANDRE FORDRINGER | 2 962 |

Note 12 - Spesifikasjon av forpliktelser direkte forretning (i hele NOK 1.000)

| | |
|---|---------------|
| Forsikringsselskaper og agenter | 4 072 |
| Avsetning premierabatt, forsikringstakere | 9 382 |
| Forskuddsbetalte premier | 16 099 |
| Sum forpliktelser direkte forretning | 29 553 |

Note 13 - Spesifikasjon av andre forpliktelser (i hele NOK 1.000)

| | |
|---------------------------------------|--------------|
| Skyldig skattetrekk | 611 |
| Diverse kreditorer | 528 |
| Forsikringsselskap, mottat forretning | 766 |
| Sum andre forpliktelser | 1 905 |

Note 14 - Spesifikasjon av påløpne kostn./forskuddsbetalte inntekter (i hele NOK 1.000)

| | |
|--|--------------|
| Påløpne feriepenger | 687 |
| Påløpt arbeidsgiveravgift og finansskatt | 529 |
| Andre påløpne kostnader | 2 993 |
| Sum påløpne kostnader og forskuddsbetalte inntekter | 4 209 |

Note 15 - Finansielle eiendeler og forpliktelser

Klassifisering og verdsettelse

Finansielle eiendeler og forpliktelser som innregnes til virkelig verdi har balanseført verdi tilsvarende hva den enkelte eiendel eller forpliktelse kan omsettes for i et velfungerende marked. Verdsettelse skjer på disse nivåene:

1. Kvoterte priser i aktive markeder, hvor man enkelt og regelmessig kan finne faktiske markedstransaksjoner som kan basere prisingen på. Følgende eiendeler klassifiseres under denne verdsettelsesmetoden:
 - a. Børsnoterte aksjer og fond (ETF'er)
 - b. Statsobligasjoner/verdipapir med fast avkastning
2. Observerbare markedsdata, der man kan finne oppgitte priser for de forskjellige instrumentene. Nordlys Forsikring har ingen eiendeler som prises slik.
3. Ikke-observerbare markedsdata, hvor hverken kvoterte priser eller observerbare markedsdata er tilgjengelig. Private Equity-fond (PE) faller inn under denne kategorien. Nordlys har et PE-fond som ble lukket i 2016 og det har vært noen innbetalinger til fondet. Siden fondet er i oppstarten er virkelig verdi foreløpig vurdert lik innbetalte beløp. For PE-fondet er NOK 30.000 ført som aksjeinnskudd i Hovedmannen, mens kapitalinnkallingene, NOK 1.038.229, er ført som Norske andeler utenfor konsern.

Fastsettelse av balanseførte verdier

Finansielle eiendeler er vurdert slik:

| Eiendel | Verdsettelse | Beløp |
|----------------------------|--------------|----------------|
| Aksjefond | nivå 2 | 19 548 |
| Obligasjoner inkl obl.fond | nivå 1 | 133 587 |
| SUM | | 153 135 |

Enkeltobligasjonene som selskapet eier er i norske sparebanker, Boligkreditselskap og andre banker (OBOS, Bank Norwegian, etc.). Alle rente- og tilbakebetalinger har skjedd på forfall og vi anser konkursrisikoen i disse selskapene som svært lav.

Risikoeksponering

(i) Kredittrisiko

Selskapet er hovedsakelig eksponert for kredittrisiko knyttet til kundefordringer. Selskapet reduserer sin eksponering mot kredittrisiko ved at alle kunder som får kreditt skal godkjennes og underlegges en vurdering av kredittverdighet. Nordlys har retningslinjer for å påse at tegning av forsikring foretas til kunder som ikke har hatt vesentlige problemer med betaling tidligere. Sum kundefordringer pr. 31.12.18 var NOK 1.525.803,-.

(ii) Markedsrisiko

Selskapet er eksponert for en viss renterisiko gjennom sin plassering i bankinnskudd og obligasjoner. Formålet med selskapets styring av renterisiko er å oppnå tilfredsstillende avkastning av selskapets midler. Risikoen vurderes som relativt begrenset sett i forhold til selskapets egenkapital. Selskapets bankinnskudd pr. 31.12.18 var ca. NOK 19 millioner. Dersom rentenivået reduseres med 1 prosentpoeng p.a. vil dette redusere årsresultatet med ca NOK 0,2 million før skatt. Rentenedgangen vil også påvirke obligasjonsporteføljen, der renteutbetalingene blir ca NOK 1 mill lavere før skatt.

(iii) Likviditetsrisiko

Likviditetsrisiko er risikoen for at selskapet ikke vil være i stand til å betjene sine finansielle forpliktelser etterhvert som de forfaller. Selskapets strategi for å håndtere likviditetsrisiko er å ha tilstrekkelig med likvider til enhver tid for å kunne innfri sine finansielle forpliktelser ved forfall, både under normale og ekstraordinære omstendigheter. Selskapet har betydelige likvide midler plassert i bankinnskudd og obligasjoner. Likviditetsrisikoen anses derfor å være svært liten.

Note 16 – Skatt

Beregning av årets skattegrunnlag:

| | |
|-------------------------------------|------------------|
| Ordinært resultat før skatt | 1 989 902 |
| Andre resultatkomponenter før skatt | 1 165 220 |
| Totalresultat før skatt | 824 682 |
| Permanente forskjeller | 958 490 |
| Endring midlertidige forskjeller | 3 303 800 |
| SKATTEGRUNNLAG | 5 086 972 |

Årets skattekostnad fordeler seg på:

| | |
|--|----------------|
| Betalbar skatt alminnelig inntekt (25 %) | 1 271 743 |
| Betalbar skatt formuesskatt (0,15 %) | 232 022 |
| Endring i utsatt skatt | -534 645 |
| Sum skattekostnad | 969 120 |

| Oversikt over midlertidige forskjeller: | 31.12.17 | 31.12.18 | Endring |
|---|-------------------|--------------------|------------------|
| Anleggsmidler | -10 668 779 | -10 207 778 | -461 001 |
| Netto pensjonsmidler | -3 877 048 | -4 794 114 | 917 066 |
| Verdiendringer obligasjoner | 2 104 080 | -743 655 | 2 847 735 |
| Sum | -12 441 747 | -15 745 547 | 3 303 800 |
| Effekt - opphør sikkerhetsavsetning | 3 416 000 | 3 416 000 | - |
| Sum | -9 025 747 | -12 329 547 | 3 303 800 |

| | | | |
|--------------------------|-------------------|-------------------|----------------|
| Utsatt skatt 25 % | -2 547 742 | -3 082 387 | 534 645 |
|--------------------------|-------------------|-------------------|----------------|

Nordlys Forsikring forventer framtidige skattemessige overskudd som gjør det mulig å utnytte balanseført utsatt skattefordel.



Revisors beretning for 2018

UAVHENGIG REVISORS BERETNING

Til generalforsamlingen i
Nordlys Forsikring Gjensidig

UTTALELSE OM REVISJONEN AV ÅRSREGNSKAPET

KONKLUSJON

Vi har revidert årsregnskapet for Nordlys Forsikring Gjensidig som består av balanse per 31. desember 2018, resultatregnskap, oppstilling av endringer i egenkapital og kontantstrømoppstilling for regnskapsåret avsluttet per denne datoen, og en beskrivelse av vesentlige anvendte regnskapsprinsipper og andre noteopplysninger.

Etter vår mening er årsregnskapet avgitt i samsvar med lov og forskrifter og gir et rettvise bilde av selskapets finansielle stilling per 31. desember 2018, og av dets resultater og kontantstrømmer for regnskapsåret avsluttet per denne datoen i samsvar med regnskapslovens regler og god regnskapsskikk i Norge.

GRUNNLAG FOR KONKLUSJONEN

Vi har gjennomført revisjonen i samsvar med lov, forskrift og god revisjonsskikk i Norge, herunder de internasjonale revisjonsstandardene (ISA-ene). Våre oppgaver og plikter i henhold til disse standardene er beskrevet i avsnittet Revisors oppgaver og plikter ved revisjon av årsregnskapet. Vi er uavhengige av selskapet i samsvar med de relevante etiske kravene i Norge knyttet til revisjon slik det kreves i lov og forskrift. Vi har også overholdt våre øvrige etiske forpliktelser i samsvar med disse kravene. Etter vår oppfatning er innhentet revisjonsbevis tilstrekkelig og hensiktsmessig som grunnlag for vår konklusjon.

ØVRIG INFORMASJON

Øvrig informasjon omfatter informasjon i selskapets årsrapport bortsett fra årsregnskapet og den tilhørende revisjonsberetningen. Styret og daglig leder (ledelsen) er ansvarlig for øvrig informasjon. Vår uttalelse om revisjonen av årsregnskapet dekker ikke den øvrige informasjonen, og vi attesterer ikke den øvrige informasjonen.

I forbindelse med revisjonen av årsregnskapet er det vår oppgave å lese den øvrige informasjonen med det formål å vurdere hvorvidt det foreligger vesentlig inkonsistens mellom den øvrige informasjonen og årsregnskapet eller kunn-

skap vi har opparbeidet oss under revisjonen, eller hvorvidt den tilsynelatende inneholde vesentlig feilinformasjon. Dersom vi konkluderer med at den øvrige informasjonen inneholder vesentlig feilinformasjon, er vi pålagt å rapportere det. Vi har ingenting å rapportere i så henseende.

LEDELSENS ANSVAR FOR ÅRSREGNSKAPET

Ledelsen er ansvarlig for å utarbeide årsregnskapet i samsvar med lov og forskrifter, herunder for at det gir et rettvise bilde i samsvar med regnskapslovens regler og god regnskapsskikk i Norge. Ledelsen er også ansvarlig for slik intern kontroll som den finner nødvendig for å kunne utarbeide et årsregnskap som ikke inneholder vesentlig feilinformasjon, verken som følge av misligheter eller feil.

Ved utarbeidelsen av årsregnskapet må ledelsen ta standpunkt til selskapets evne til fortsatt drift og opplyse om forhold av betydning for fortsatt drift. Forutsetningen om fortsatt drift skal legges til grunn for årsregnskapet med mindre ledelsen enten har til hensikt å avvike selskapet eller legge ned virksomheten, eller ikke har noe annet realistisk alternativ.

REVISORS OPPGAVER OG PLIKTER VED REVISJONEN AV ÅRSREGNSKAPET

Vårt mål er å oppnå betryggende sikkerhet for at årsregnskapet som helhet ikke inneholder vesentlig feilinformasjon, verken som følge av misligheter eller feil, og å avgi en revisjonsberetning som inneholder vår konklusjon. Betryggende sikkerhet er en høy grad av sikkerhet, men ingen garanti for at en revisjon utført i samsvar med lov, forskrift og god revisjonsskikk i Norge, herunder ISA-ene, alltid vil avdekke vesentlig feilinformasjon. Feilinformasjon kan skyldes misligheter eller feil og er å anse som vesentlig dersom den enkeltvis eller samlet med rimelighet kan forventes å påvirke de økonomiske beslutningene som brukerne foretar på grunnlag av årsregnskapet.

Som del av en revisjon i samsvar med lov, forskrift og god revisjonsskikk i Norge, herunder ISA-ene, utøver vi profesjonelt skjønn og utviser profesjonell skepsis gjennom hele revisjonen. I tillegg:

- identifiserer og anslår vi risikoen for vesentlig feilinformasjon i årsregnskapet, enten det skyldes misligheter eller feil. Vi utformer og gjennomfører revisjonshandlinger for å håndtere slike risikoer, og innhenter revisjonsbevis som er tilstrekkelig og hensiktsmessig som

grunnlag for vår konklusjon. Risikoen for at vesentlig feilinformasjon som følge av misligheter ikke blir avdekket, er høyere enn for feilinformasjon som skyldes feil, siden misligheter kan innebære samarbeid, forfalskning, bevisste utelatelser, uriktige fremstillinger eller overstyring av intern kontroll;

- opparbeider vi oss en forståelse av den interne kontrollen som er relevant for revisjonen, for å utforme revisjonshandlinger som er hensiktsmessige etter omstendighetene, men ikke for å gi uttrykk for en mening om effektiviteten av selskapets interne kontroll;
- vurderer vi om de anvendte regnskapsprinsippene er hensiktsmessige og om regnskapsestimatene og tilhørende noteopplysninger utarbeidet av ledelsen er rimelige;
- konkluderer vi på om ledelsens bruk av fortsatt driftforutsetningen er hensiktsmessig, og, basert på innhentede revisjonsbevis, hvorvidt det foreligger vesentlig usikkerhet knyttet til hendelser eller forhold som kan skape betydelig tvil om selskapets evne til fortsatt drift. Dersom vi konkluderer med at det foreligger vesentlig usikkerhet, kreves det at vi i revisjonsberetningen henleder oppmerksomheten på tilleggsopplysningene i årsregnskapet. Hvis slike tilleggsopplysninger ikke er tilstrekkelige, må vi modifisere vår konklusjon. Våre konklusjoner er basert på revisjonsbevis innhentet frem til datoen for revisjonsberetningen. Etterfølgende hendelser eller forhold kan imidlertid medføre at selskapets evne til fortsatt drift ikke lenger er til stede;
- vurderer vi den samlede presentasjonen, strukturen og innholdet i årsregnskapet, inkludert tilleggsopplysningene, og hvorvidt årsregnskapet gir uttrykk for de underliggende transaksjonene og hendelsene på en måte som gir et rettviseende bilde.

Vi kommuniserer med styret blant annet om det planlagte omfanget av revisjonen, tidspunktet for vårt revisjonsarbeid og eventuelle vesentlige funn i vår revisjon, herunder vesentlige svakheter i den interne kontrollen som vi avdekker gjennom vårt arbeid.

UTTAELSE OM ØVRIGE LOVMESSIGE KRAV

Konklusjon om årsberetningen

Basert på vår revisjon av årsregnskapet som beskrevet ovenfor, mener vi at opplysningene i årsberetningen om årsregnskapet, forutsetningen om fortsatt drift og forslaget til disponering av resultatet er konsistente med årsregnskapet og i samsvar med lov og forskrifter.

Konklusjon om registrering og dokumentasjon

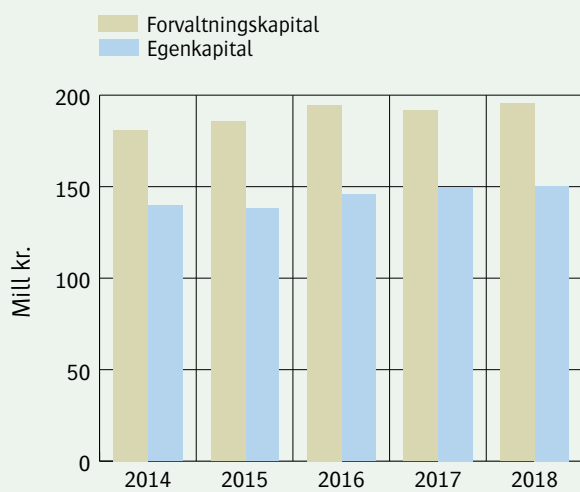
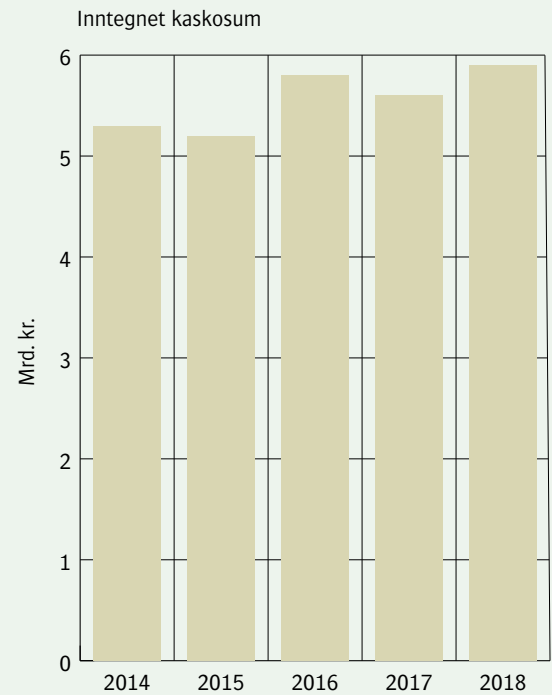
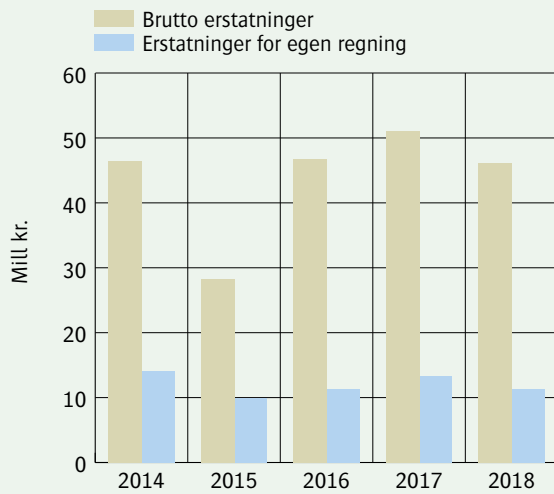
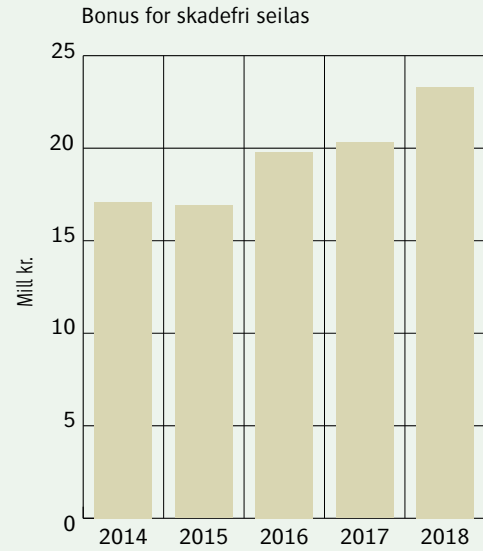
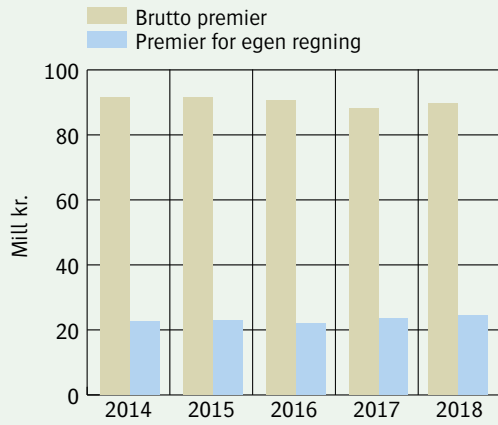
Basert på vår revisjon av årsregnskapet som beskrevet ovenfor, og kontrollhandlinger vi har funnet nødvendige i henhold til internasjonal standard for attestasjonsoppdrag (ISAE) 3000 «Attestasjonsoppdrag som ikke er revisjon eller forenklet revisorkontroll av historisk finansiell informasjon», mener vi at ledelsen har oppfylt sin plikt til å sørge for ordentlig og oversiktlig registrering og dokumentasjon av selskapets regnskapsopplysninger i samsvar med lov og god bokføringskikk i Norge. Revisjonsberetningen er signert elektronisk.

Bodø, 2. april 2019

Revisjonsberetningen er signert elektronisk
ERNST & YOUNG AS

Arve Willumsen
statsautorisert revisor

Grafer




Foreningens utvikling

| År | Premier | | Betalte erstatninger | | Premierabatt for skadefri seilas | Premie og erstatningsavsetning | Egenkapital |
|------|------------|------------------|----------------------|------------------|----------------------------------|--------------------------------|-------------|
| | Totalt | For egen regning | Totalt | For egen regning | | | |
| 1928 | 87 000 | 82 000 | 49 000 | 49 000 | | | 20 000 |
| 1938 | 178 000 | 142 000 | 108 000 | 90 000 | | 19 000 | 95 000 |
| 1948 | 449 000 | 320 000 | 224 000 | 156 000 | 31 000 | 110 000 | 500 000 |
| 1958 | 1 417 000 | 1 104 000 | 1 001 000 | 780 000 | 72 000 | 479 000 | 1 405 000 |
| 1968 | 3 184 000 | 1 942 000 | 2 290 000 | 1 192 000 | 48 000 | 776 000 | 3 200 000 |
| 1978 | 11 744 000 | 6 218 000 | 8 477 000 | 3 706 000 | 555 000 | 1 000 000 | 9 100 000 |
| 1988 | 21 469 000 | 4 691 000 | 18 896 000 | 3 218 000 | 3 041 000 | 600 000 | 41 020 000 |
| 1998 | 36 175 000 | 13 050 000 | 23 966 000 | 10 115 000 | 8 606 000 | 4 430 000 | 67 450 000 |
| 2008 | 68 354 000 | 22 085 000 | 41 963 000 | 11 585 000 | 12 763 000 | 5 807 000 | 110 103 000 |
| 2009 | 77 339 000 | 24 190 000 | 56 734 000 | 21 501 000 | 14 908 000 | 8 082 000 | 113 756 000 |
| 2010 | 76 818 000 | 19 578 000 | 28 587 000 | 11 488 000 | 14 201 000 | 5 638 000 | 126 515 000 |
| 2011 | 82 201 000 | 21 204 000 | 32 525 000 | 11 382 000 | 14 802 000 | 5 305 000 | 129 299 000 |
| 2012 | 86 933 000 | 23 330 000 | 27 015 000 | 8 102 000 | 17 191 000 | 5 543 000 | 133 758 000 |
| 2013 | 85 603 000 | 21 601 000 | 22 176 000 | 8 707 000 | 16 228 000 | 3 441 000 | 137 967 000 |
| 2014 | 91 585 000 | 22 642 000 | 46 438 000 | 14 179 000 | 17 102 000 | 6 350 000 | 133 454 000 |
| 2015 | 91 590 000 | 22 764 000 | 28 293 000 | 9 947 000 | 16 995 000 | 6 351 000 | 140 540 000 |
| 2016 | 90 566 000 | 22 194 000 | 46 727 000 | 11 382 000 | 19 835 000 | 4 978 000 | 145 657 000 |
| 2017 | 88 218 000 | 23 408 000 | 51 034 000 | 13 380 000 | 20 377 000 | 4 409 000 | 149 316 000 |
| 2018 | 89 685 000 | 24 437 000 | 46 296 000 | 11 476 000 | 23 301 000 | 2 194 000 | 150 438 000 |



«Svana». Reder: Steinar Mikkelsen, Stamsund. Foto: Kai Nikolaisen.



Returadresse: Nordlys Forsikring, Postboks 346, 8001 Bodø.



«Lakshmi». Reder: Sivert Eriksen, Bodø. Foto: Terje Støen.